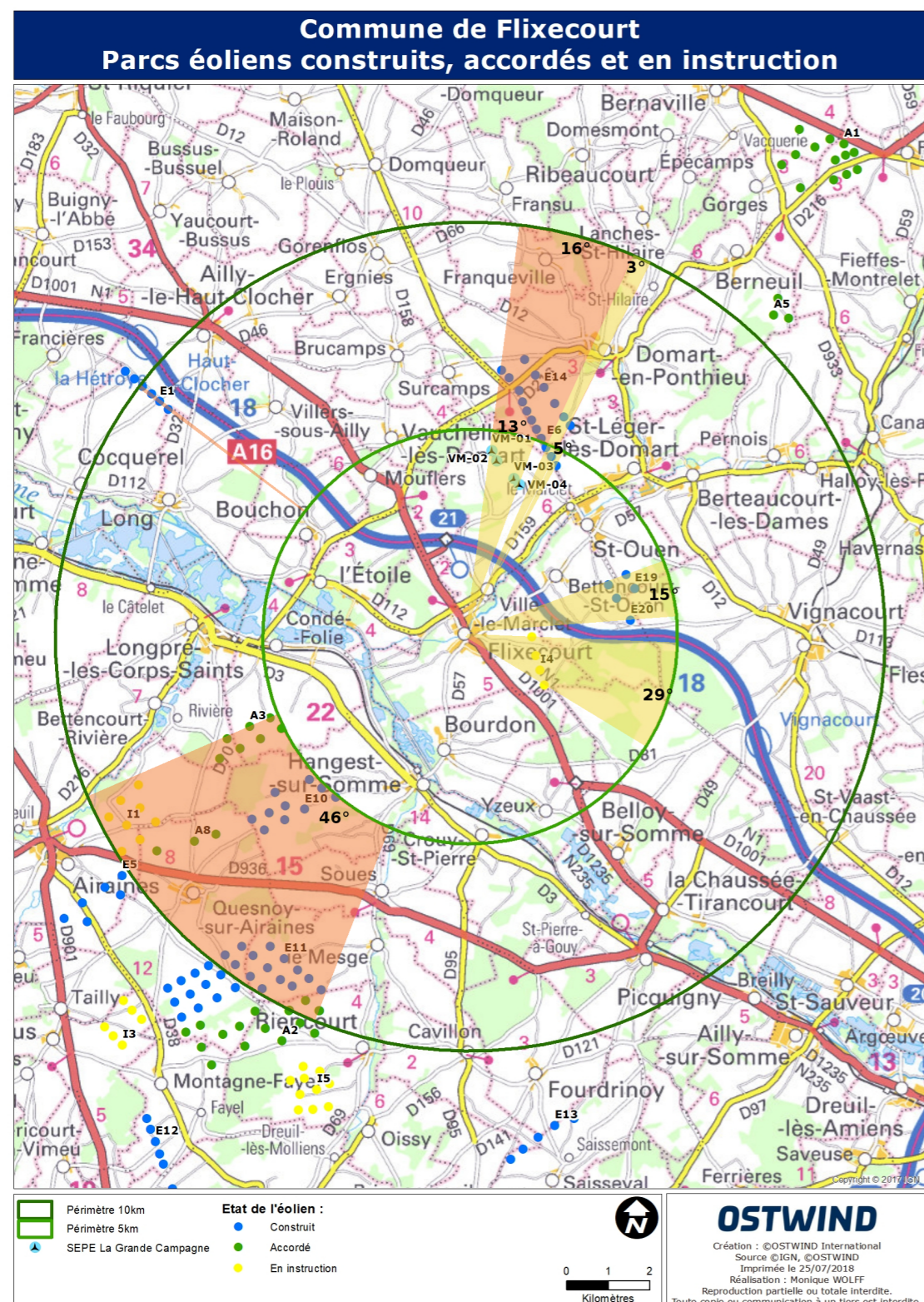


ENCERCLEMENT THEORIQUE FLIXECOURT						
PERIMETRE	ETAT INTIAL			CONTRIBUTION PROJET		
	0 à 5kms	5 à 10kms	0 à 10kms	0 à 5kms	5 à 10kms	0 à 10kms
ANGLE	49	63	112	0	0	0



ETUDE THEORIQUE :

La SEPE La Grande Campagne ne crée aucun cône de visibilité théorique supplémentaire entre 0 et 10 km.

En effet, le parc intègre pleinement le cône de visibilité des parcs éoliens construits du Miroir et de Mont en Grain, qui est d'environ 19°. entre 0 et 10 km.

De plus, le parc est situé de l'autre côté de l'autoroute et ne nentame pas les espaces de respiration paysagère présents autour de la commune.


CONCLUSION :

L'impact sur l'encerclement de la commune de Flixecourt par la SEPE LA Grande Campagne est qualifié de nul.

III Risque d'encerclement – potentiel faible à moyen avec étude par panoramique 180°

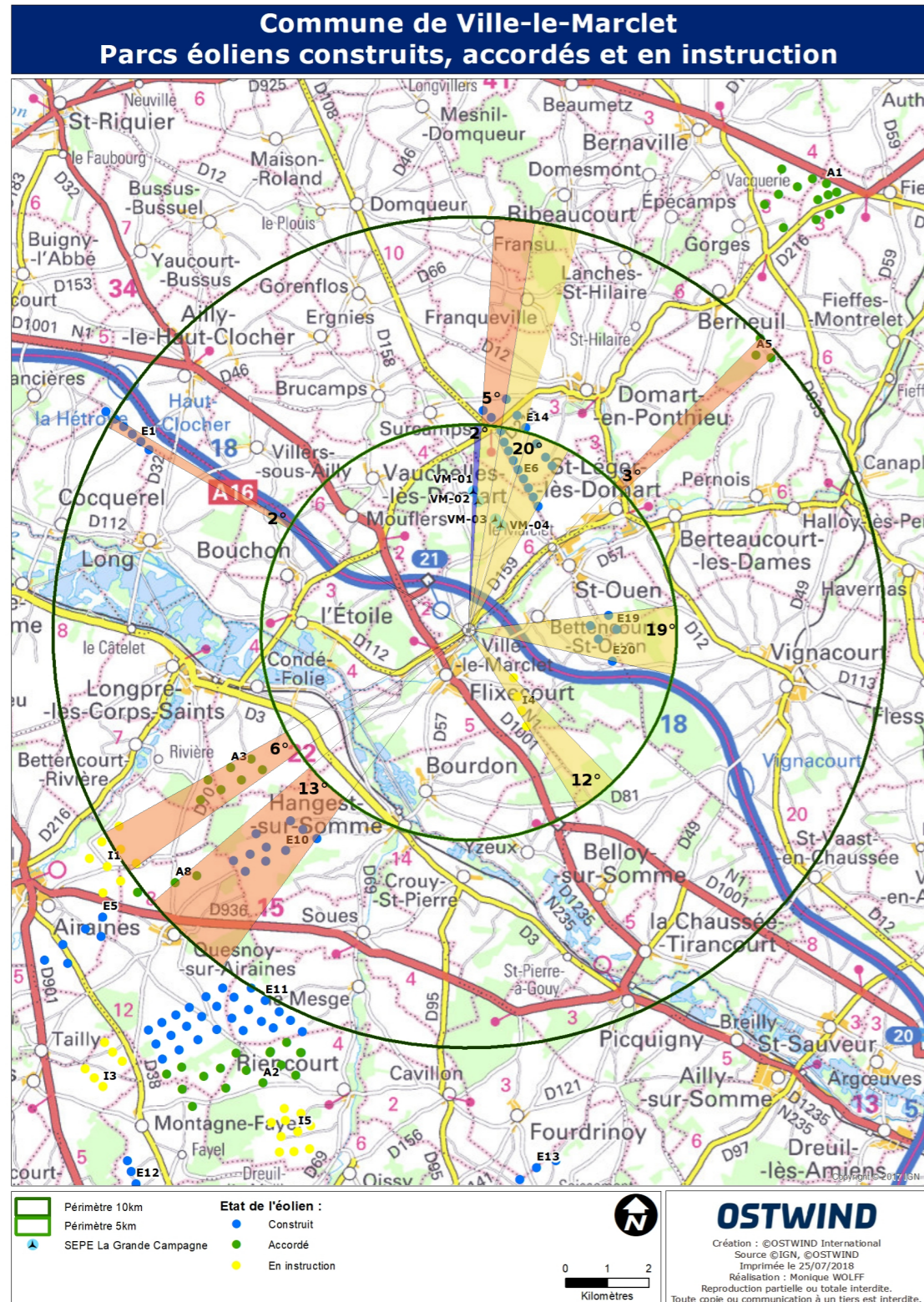


PHM 62
Date de la prise de vue: 15/03/2016
Heure: 16 : 04
Distance à l'éolienne la plus proche: 2 053m
Direction: nord



PHM 62

ENCERCLEMENT THEORIQUE VILLE-LE-MARCLET						
	ETAT INTIAL			CONTRIBUTION PROJET		
PERIMETRE	0 à 5kms	5 à 10kms	0 à 10kms	0 à 5kms	5 à 10kms	0 à 10kms
ANGLE	51	29	80	2	0	2



ETUDE THEORIQUE :

La SEPE La Grande Campagne crée un cône de visibilité théorique supplémentaire de 2° entre 0 et 10 km.

Cette faible valeur est liée au fait que le parc intègre quasiment totalement le cône de visibilité du parc éolien construit du Miroir et de Mont en Grain, qui est d'environ 25° entre 0 et 10 km.

De plus, le parc est situé de l'autre côté de l'autoroute et ne fractionne pas les espaces de respiration paysagère présents autour de la commune.

ETUDE APPROFONDIE – ZVI et PHOTOMONTAGE - (PHM 62 sortie nord)

La ZVI montre que le projet – de par le relief – ne sera pas visible à l'intérieur du bourg.

PHM 62 :

Depuis ce point, l'effet conjugué du relief et de la végétation empêche toute visibilité vers les parcs éoliens environnants.

Aucune éolienne de la SEPE LA GRANDE CAMPAGNE n'est visible du fait de la topographie.

CONCLUSION :

L'impact sur l'encerclement de la commune de Ville-le-Marclet par la SEPE LA Grande Campagne est qualifié de faible à nul.