



DIRECCTE de Picardie

DR Pôle emploi Picardie

DEMANDEURS D'EMPLOI INSCRITS ET OFFRES COLLECTÉES PAR PÔLE EMPLOI EN PICARDIE EN MARS 2014

Avertissement :

Les données présentées concernent les demandeurs d'emploi inscrits en fin de mois à Pôle emploi.

La notion de demandeurs d'emploi inscrit à Pôle emploi est une notion différente de celle du chômage au sens du Bureau International du Travail (BIT) : certains demandeurs d'emploi ne sont pas chômeurs au sens du BIT et certains chômeurs au sens du BIT ne sont pas inscrits à Pôle emploi.

Au-delà des évolutions du marché du travail, différents facteurs peuvent affecter les données relatives aux demandeurs d'emploi : modifications du suivi et de l'accompagnement des demandeurs d'emploi, comportements d'inscription des demandeurs d'emploi ...

Demandeurs d'emploi de catégorie A (demandeurs d'emploi tenus de faire des actes positifs de recherche d'emploi et personnes sans emploi)

Fin mars 2014, le nombre de demandeurs d'emploi de catégorie A inscrits à Pôle emploi s'établit à 111 929 en Picardie, chiffre stable par rapport au mois précédent et en progression de +2,2% sur un an. En France métropolitaine, l'évolution mensuelle est identique, et la progression annuelle plus prononcée (+4,1%).

Le département de l'Aisne est le seul à enregistrer ce mois-ci une légère progression de +0,2% des demandeurs d'emploi en catégorie A (+79 personnes), à l'inverse des deux autres départements, l'Oise restant stable et la Somme enregistrant une diminution de -0,5% (-163 personnes).

La demande d'emploi suit la même tendance par rapport au mois dernier qu'il s'agisse des hommes (-0,1%) ou des femmes (-0,2%), ce qui représente encore ces douze derniers mois respectivement +2,5% chez les premiers, et +1,7% chez les secondes.

Seuls les 25-49 ans ne connaissent pas de variation marquée (-0,2%), les jeunes enregistrant ce mois-ci un fléchissement de -1,4% (-4,8% en évolution annuelle), tandis que les plus de 50 ans connaissent une situation plus difficile avec un accroissement de +1,3% de la demande (+12,1% sur un an).

Demandeurs d'emploi de catégorie ABC (demandeurs d'emploi tenus de faire des actes positifs de recherche d'emploi, personne sans emploi ou exerçant une activité réduite)

Dans la région, le nombre de demandeurs d'emploi inscrits en catégorie ABC s'établit à 165 994, soit en diminution de -0,2% par rapport à février dernier, et en progression de +2,9% en un an. Au niveau national, la tendance mensuelle est différente (+0,2%), et l'accroissement annuel plus marqué (+4,5%).

A fin mars, seul le département de l'Oise reste stable, les deux autres départements enregistrent des diminutions respectives de -0,2% dans la Somme, et -0,5% dans l'Aisne.

La baisse de la demande d'emploi est partagée par les hommes et les femmes (annuellement +3,4% chez les premiers, et +2,4% les secondes). Seuls les moins de 50 ans profitent de cette tendance avec un fléchissement de -0,3% chez les 25-49 ans, et surtout une baisse de -1,3% chez les moins de 25 ans. Les seniors pour leur part enregistrent une variation mensuelle de +0,9% (+11,5% en un an).

Le nombre de demandeurs d'emploi inscrits à Pôle emploi en catégorie ABC depuis plus d'un an décroît de -0,3% (soit -262 personnes) par rapport à février dernier, mais augmente fortement ces douze derniers mois (+9,1%). En revanche, les demandeurs d'emploi inscrits depuis moins d'un an connaissent une certaine stabilité ce mois-ci (-113 personnes), soit une évolution annuelle de -2,1%.

Les entrées et sorties de Pôle emploi

En Picardie, on enregistre une augmentation des inscriptions à Pôle emploi ces douze derniers mois (+4,1%), avec simultanément une progression notable des sorties (+12,9%). Ces dernières suivent la même tendance quelque soit le motif de sortie - seuls les arrêts de recherche diminuent légèrement - tandis que les inscriptions à Pôle emploi fluctuent différemment selon les raisons de leur admission.

Les offres collectées par Pôle emploi

En Picardie, les offres d'emploi collectées par Pôle emploi diminuent de -0,6% sur un an. Seules les offres d'emploi de plus de six mois progressent (+14,9%), les offres temporaires et occasionnelles diminuant ces douze derniers mois respectivement de -4,7% et -30,0%.

Avertissement

Depuis le 1^{er} janvier 2013, les radiations administratives prennent effet à la date de leur notification, et non plus à la date du manquement qui les motive. Ce changement de règle a eu un impact à la baisse sur le nombre de radiations administratives et donc le nombre de sorties totales en janvier 2013. A partir du mois de février 2013, le nombre de radiations administratives retrouve, en moyenne, un niveau correspondant à celui qui aurait été observé si les règles n'avaient pas été modifiées.

Par ailleurs, ce changement de règles a modifié la saisonnalité du nombre de radiations administratives. Du fait d'un recul limité pour estimer l'effet de cette nouvelle saisonnalité, la série corrigée des variations saisonnières peut présenter à compter de janvier 2013 un caractère plus heurté que par le passé.

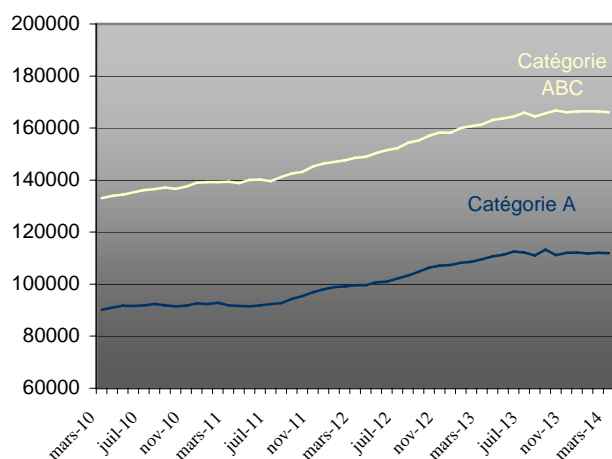
La prochaine publication des statistiques mensuelles du marché du travail en région Picardie en avril 2014 paraîtra le 28 mai 2014 à 18 heures.

DIRECCTE de Picardie

DR Pôle emploi de Picardie

DEMANDEURS D'EMPLOI INSCRITS ET OFFRES COLLECTÉES PAR PÔLE EMPLOI EN PICARDIE EN MARS 2014

Demandeurs d'emploi inscrits en fin de mois à Pôle emploi Catégories A et ABC (en cvs)



Fin mars 2014, la région Picardie compte 111 929 demandeurs d'emploi inscrits à Pôle emploi en catégorie A, chiffre stable par rapport au mois précédent, et en hausse annuelle de +2,2%. En France métropolitaine, le nombre de demandeurs d'emploi inscrits en catégorie A évolue de manière identique comparé au mois dernier et enregistre une hausse annuelle de +4,1%.

Par ailleurs, la Picardie compte 165 994 demandeurs d'emploi inscrits en catégorie ABC, soit en diminution de -0,2% par rapport à février dernier, et en progression de +2,9% en un an. Au niveau national, l'évolution mensuelle est inverse (+0,2%), et l'évolution annuelle plus prononcée (+4,5%).

Demandeurs d'emploi inscrits en fin de mois à Pôle emploi

Données cvs	Mars 2013	Février 2014	Mars 2014	Variation sur un mois	Variation sur un an
Picardie					
Catégorie A	109 568	112 057	111 929	-0,1	2,2
Catégorie BC*	51 792	54 312	54 065	-0,5	4,4
Catégorie ABC	161 360	166 369	165 994	-0,2	2,9
Catégorie D*	7 643	9 024	9 197	1,9	20,3
Catégorie E*	10 234	12 043	12 204	1,3	19,2
Catégorie ABCDE	179 237	187 436	187 395	0,0	4,6
France métropolitaine (CVS-CJO)					
Catégorie A	3 216 700	3 347 700	3 349 300	0,0	4,1
Catégorie BC	1 518 100	1 590 100	1 600 200	0,6	5,4
Catégorie ABC	4 734 800	4 937 800	4 949 500	0,2	4,5
Catégorie D	260 000	283 500	279 800	-1,3	7,6
Catégorie E	349 200	390 400	392 400	0,5	12,4
Catégorie ABCDE	5 344 000	5 611 700	5 621 700	0,2	5,2

Source : STMT - Pôle emploi, DARES. Calcul des cvs : DIRECCTE Picardie / ESE, DARES.

Unités : variations en %

(*) Du fait de la faiblesse des effectifs de certaines catégories, les évolutions mensuelles peuvent être heurtées, et doivent être interprétées avec prudence

Avertissement

Depuis le 1^{er} janvier 2013, les radiations administratives prennent effet à la date de leur notification, et non plus à la date du manquement qui les motive. Ce changement de règle a eu un impact à la baisse sur le nombre de radiations administratives et donc le nombre de sorties totales en janvier 2013. A partir du mois de février 2013, le nombre de radiations administratives retrouve, en moyenne, un niveau correspondant à celui qui aurait été observé si les règles n'avaient pas été modifiées.

Par ailleurs, ce changement de règles a modifié la saisonnalité du nombre de radiations administratives. Du fait d'un recul limité pour estimer l'effet de cette nouvelle saisonnalité, la série corrigée des variations saisonnières peut présenter à compter de janvier 2013 un caractère plus heurté que par le passé.

1 - DEMANDEURS D'EMPLOI PAR DEPARTEMENT

S'agissant de la catégorie A, le nombre de demandeurs d'emploi varie ce mois-ci de -0,5% dans la Somme (soit -163 personnes), à +0,2 dans l'Aisne (+79 personnes), l'Oise étant relativement stable ce mois-ci (-45 personnes).

Quant à la catégorie ABC, on assiste à une diminution de -0,5% dans l'Aisne (-262 personnes), et de -0,2% dans la Somme (-92 personnes), le département de l'Oise ne connaissant pas de variation.

Demandeurs d'emploi inscrits en fin de mois à Pôle emploi en catégorie A

<i>Données cvs</i>	Mars 2013	Février 2014	Mars 2014	Variation sur un mois	Variation sur un an
Aisne	35 477	36 144	36 223	0,2	2,1
Oise	41 607	42 925	42 880	-0,1	3,1
Somme	32 483	32 988	32 825	-0,5	1,1
Picardie	109 568	112 057	111 929	-0,1	2,2

Source : STMT - Pôle emploi, DARES. Calcul des cvs : DIRECCTE Picardie / ESE, DARES.

Unités : variations en %

Demandeurs d'emploi inscrits en fin de mois à Pôle emploi en catégorie ABC

<i>Données cvs</i>	Mars 2013	Février 2014	Mars 2014	Variation sur un mois	Variation sur un an
Aisne	51 230	52 731	52 469	-0,5	2,4
Oise	62 101	64 234	64 213	0,0	3,4
Somme	48 029	49 404	49 312	-0,2	2,7
Picardie	161 360	166 369	165 994	-0,2	2,9

Source : STMT - Pôle emploi, DARES. Calcul des cvs : DIRECCTE Picardie / ESE, DARES.

Unités : variations en %

2.a - DEMANDEURS D'EMPLOI PAR SEXE ET TRANCHE D'ÂGE

Catégorie A

En Picardie, le nombre de demandeurs d'emploi de catégorie A diminue légèrement par rapport au mois dernier qu'il s'agisse des hommes (-0,1%) ou des femmes (-0,2%), ce qui représente encore ces douze derniers mois respectivement +2,5% chez les premiers, et +1,7% chez les secondes. Seuls les 25-49 ans ne connaissent pas de variation marquée (-0,2%). Les jeunes enregistrent ce mois-ci un fléchissement de -1,4% (-4,8% en évolution annuelle), tandis que les plus de 50 ans connaissent une situation plus difficile avec un accroissement de +1,3% de la demande (+12,1% sur un an).

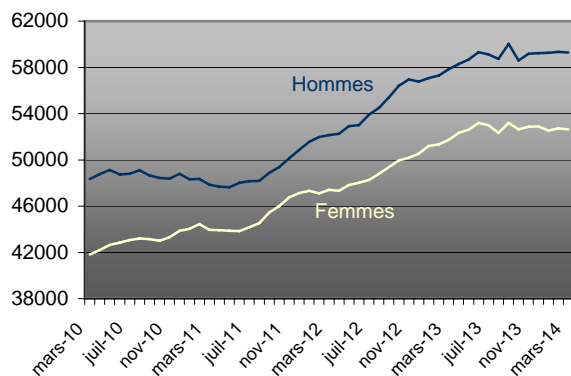
Demandeurs d'emploi inscrits en fin de mois à Pôle emploi en catégorie A

Données cvs	Mars 2013	Février 2014	Mars 2014	Variation sur un mois	Variation sur un an
Picardie					
Hommes	57 840	59 334	59 297	-0,1	2,5
Femmes	51 728	52 723	52 632	-0,2	1,7
Moins de 25 ans	22 623	21 851	21 547	-1,4	-4,8
Entre 25 et 49 ans	64 767	65 673	65 525	-0,2	1,2
50 ans et plus	22 178	24 534	24 857	1,3	12,1
Hommes de moins de 25 ans	11 927	11 601	11 476	-1,1	-3,8
Hommes de 25 à 49 ans	34 125	34 672	34 572	-0,3	1,3
Hommes de 50 ans et plus	11 787	13 061	13 249	1,4	12,4
Femmes de moins de 25 ans	10 695	10 250	10 070	-1,8	-5,8
Femmes de 25 à 49 ans	30 642	31 001	30 954	-0,2	1,0
Femmes de 50 ans et plus	10 390	11 473	11 608	1,2	11,7
Ensemble de la catégorie A	109 568	112 057	111 929	-0,1	2,2

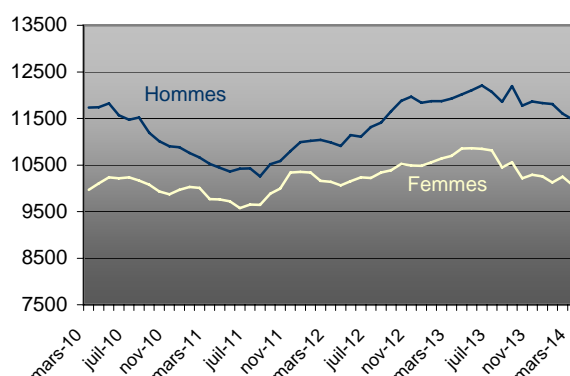
Source : STMT - Pôle emploi, DARES. Calcul des cvs : DIRECCTE Picardie / ESE, DARES.

Unités : variations en %

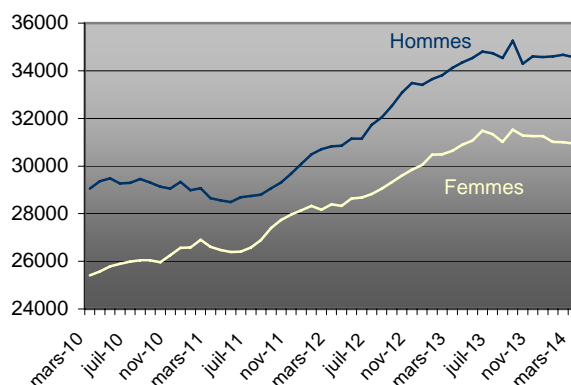
Par sexe (en cvs)



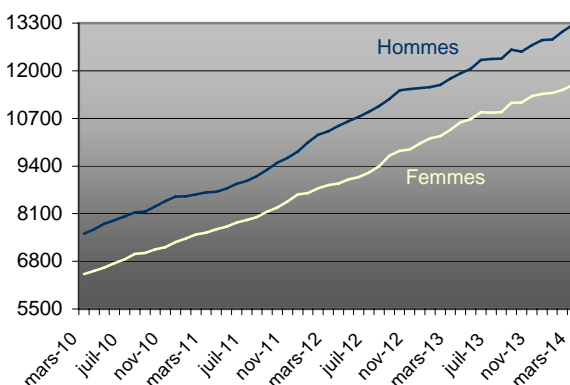
Moins de 25 ans (en cvs)



Entre 25 et 49 ans (en cvs)



50 ans et plus (en cvs)



2.b - DEMANDEURS D'EMPLOI PAR SEXE ET TRANCHE D'ÂGE Catégorie ABC

En Picardie, les demandeurs d'emploi de catégorie ABC enregistrent une diminution de -0,2%, partagée par les hommes et les femmes (annuellement +3,4% chez les premiers, et +2,4% les secondes). Seuls les moins de 50 ans profitent de cette tendance avec un fléchissement de -0,3% chez les 25-49 ans, et surtout une baisse de -1,3% chez les moins de 25 ans. Les seniors pour leur part enregistrent une variation mensuelle de +0,9% (+11,5% en un an).

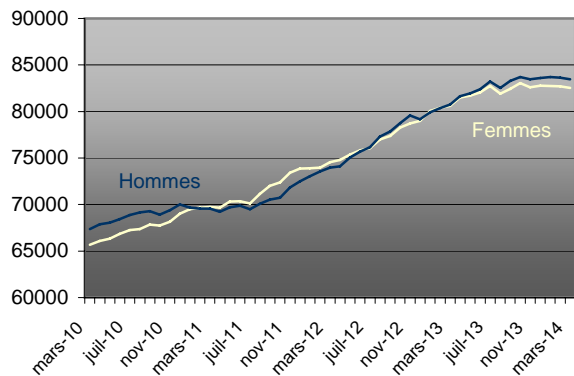
Demands d'emploi inscrits en fin de mois à Pôle emploi en catégorie ABC

Données cvs	Mars 2013	Février 2014	Mars 2014	Variation sur un mois	Variation sur un an
Picardie					
Hommes	80 748	83 646	83 468	-0,2	3,4
Femmes	80 611	82 723	82 526	-0,2	2,4
Moins de 25 ans	32 019	31 083	30 680	-1,3	-4,2
Entre 25 et 49 ans	97 757	100 376	100 096	-0,3	2,4
50 ans et plus	31 584	34 911	35 217	0,9	11,5
Hommes de moins de 25 ans	16 597	16 278	16 105	-1,1	-3,0
Hommes de 25 à 49 ans	49 188	50 776	50 561	-0,4	2,8
Hommes de 50 ans et plus	14 963	16 592	16 801	1,3	12,3
Femmes de moins de 25 ans	15 422	14 804	14 575	-1,5	-5,5
Femmes de 25 à 49 ans	48 569	49 599	49 535	-0,1	2,0
Femmes de 50 ans et plus	16 620	18 319	18 416	0,5	10,8
Ensemble de la catégorie ABC	161 360	166 369	165 994	-0,2	2,9

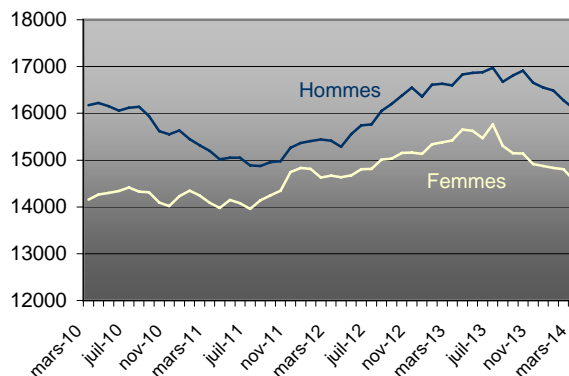
Source : STMT - Pôle emploi, DARES. Calcul des cvs : DIRECCTE Picardie / ESE, DARES.

Unités : variations en %

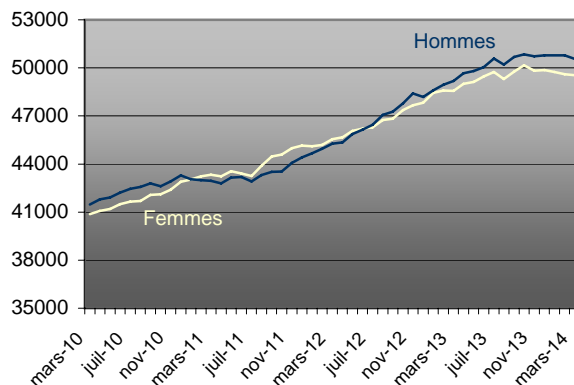
Par sexe (en cvs)



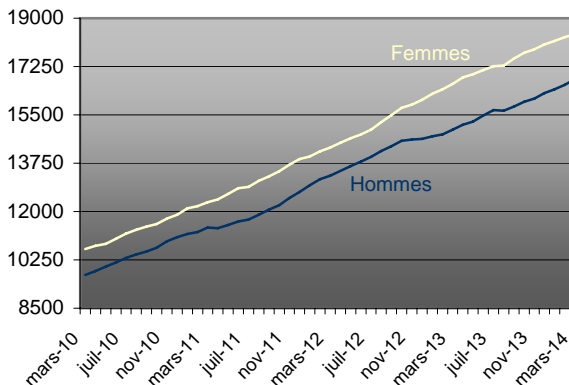
Moins de 25 ans (en cvs)



Entre 25 et 49 ans (en cvs)



50 ans et plus (en cvs)



3 - ANCIENNETÉ D'INSCRIPTION SUR LES LISTES DES DEMANDEURS D'EMPLOI

En Picardie, le nombre de demandeurs d'emploi inscrits à Pôle emploi en catégorie ABC depuis plus d'un an décroît de -0,3% (soit -262 personnes) par rapport à février dernier, et augmente de +9,1% ces douze derniers mois. Les demandeurs d'emploi inscrits depuis moins d'un an connaissent une certaine stabilité ce mois-ci (-113 personnes), et diminuent de -2,1% sur un an.

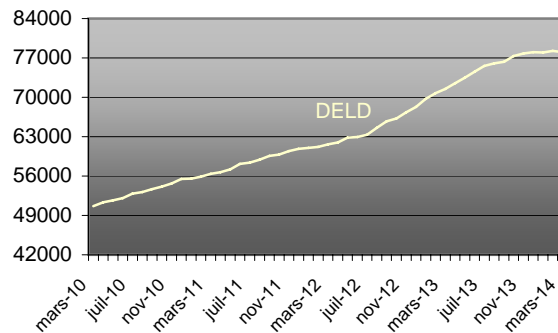
Ancienneté d'inscription sur les listes des demandeurs d'emploi inscrits en fin de mois à Pôle emploi Catégorie ABC

Données cvs	Mars 2013	Février 2014	Mars 2014	Variation sur un mois	Variation sur un an
Picardie					
Moins d'un an	89 856	88 105	87 992	-0,1	-2,1
Un an et plus	71 504	78 264	78 002	-0,3	9,1
Part des demandeurs d'emploi inscrits depuis un an et plus (%)	44,3	47,0	47,0		
France métropolitaine (CVS-CJO)					
Part des demandeurs d'emploi inscrits depuis un an et plus (%)	39,9	42,3	42,2		

Source : STMT - Pôle emploi, DARES. Calcul des cvs : DIRECCTE Picardie / ESE, DARES.

Unités : variations en %

Demands d'emploi inscrits depuis un an et plus (en cvs)



4 - FLUX D'ENTRÉE ET DE SORTIE

En Picardie, on enregistre une augmentation des inscriptions à Pôle emploi ces douze derniers mois (+4,1%), avec simultanément une progression notable des sorties (+12,9%). Ces dernières suivent la même tendance quelque soit le motif de sortie, seuls les arrêts de recherche diminuent légèrement, tandis que les inscriptions à Pôle emploi fluctuent différemment selon les raisons de leur admission.

Entrées à Pôle emploi par motif (catégorie ABC)

Données cvs	Mars 2013	Février 2014	Mars 2014	Répartition des motifs	Variation trimestrielle*	Variation annuelle**
Picardie						
Fin de contrat à durée déterminée	3 039	2 894	2 847	19,7	-4,6	-6,2
Fin de mission d'interim	814	794	893	6,2	2,5	2,4
Licenciement économique ⁽¹⁾	401	507	394	2,7	2,5	14,3
Autre licenciement	1 058	1 066	1 081	7,5	1,5	0,8
Démission	339	341	324	2,2	3,2	-5,3
Première entrée	717	1 366	1 350	9,4	16,4	71,0
Reprise d'activité	1 046	1 276	1 261	8,7	12,7	17,1
Autres cas	6 043	6 142	6 278	43,5	-0,3	-0,9
Ensemble	13 457	14 386	14 428	100,0	1,6	4,1
France métropolitaine (CVS-CJO)						
Ensemble	483 900	506 300	512 800		2,5	3,1

Source : STMT - Pôle emploi, DARES. Calcul des cvs : DIRECCTE Picardie / ESE, DARES.

Unités : répartition et variations en %

(1) Y compris les fins de convention de conversion, de PAP anticipé et de CRP

(*) Evolution sur trois mois glissants : trois derniers mois sur les trois mois précédents

(**) Evolution sur trois mois glissants : trois derniers mois sur les trois mêmes mois de l'année précédente

Sorties de Pôle emploi par motif (catégorie ABC)

Données cvs	Mars 2013	Février 2014	Mars 2014	Répartition des motifs	Variation trimestrielle*	Variation annuelle**
Picardie						
Reprise d'emploi déclarée	2 286	2 530	2 571	17,5	-2,4	17,7
Entrée en stage	981	1 274	1 637	11,1	11,2	38,7
Arrêt de recherche (maternité, maladie, retraite) :	1 006	1 050	993	6,7	6,5	-0,5
- dont maladie	591	773	625	4,2	9,9	13,1
Cessation d'inscription pour défaut d'actualisation ⁽¹⁾	5 607	5 931	6 170	41,9	3,1	0,5
Radiation administrative	1 611	2 263	1 919	13,0	5,0	67,4
Autres cas	1 418	1 347	1 433	9,7	5,5	2,6
Ensemble	12 909	14 394	14 723	100,0	3,4	12,9
France métropolitaine (CVS-CJO)						
Ensemble	458 100	493 600	496 900		3,2	8,0

Source : STMT - Pôle emploi, DARES. Calcul des cvs : DIRECCTE Picardie / ESE, DARES.

Unités : répartition et variations en %

(1) I.e. absences au contrôle

(*) Evolution sur trois mois glissants : trois derniers mois sur les trois mois précédents

(**) Evolution sur trois mois glissants : trois derniers mois sur les trois mêmes mois de l'année précédente

5 - DEMANDEURS D'EMPLOI AYANT UN DROIT PAYABLE AU RSA Données brutes

En Picardie, le nombre de demandeurs d'emploi inscrits en catégorie A et ayant un droit payable au Revenu de solidarité active (RSA) est de 26 760, ce qui représente 23,4% des demandeurs d'emploi inscrits en catégorie A.

En catégorie ABC, le nombre de demandeurs d'emploi inscrits et ayant un droit payable au RSA est de 32 039 (soit 19,1% des demandeurs d'emploi de cette même catégorie).

Par ailleurs, les entrées à Pôle emploi en catégorie ABC des bénéficiaires ayant un droit payable au RSA sont de 2 833 (soit 21,0% des entrées de cette même catégorie). Quant aux sorties de Pôle emploi des bénéficiaires ayant un droit payable au RSA, elles sont de 2 977 ce mois-ci (soit 20,2% des sorties en catégorie ABC).

Demands d'emploi ayant un droit payable au RSA inscrits en fin de mois à Pôle emploi

<i>Données brutes</i>	Mars 2013	Février 2014	Mars 2014	Variation sur un an
Picardie				
Catégorie A	24 642	26 675	26 760	8,6
Catégorie B	2 793	2 994	3 056	9,4
Catégorie C	2 076	2 095	2 223	7,1
Catégorie ABC	29 511	31 764	32 039	8,6
Catégorie D	812	1 180	1 267	56,0
Catégorie E	1 853	2 217	2 244	21,1
Catégorie ABCDE	32 176	35 161	35 550	10,5
Part dans l'ensemble des demandeurs d'emploi de catégorie A			23,4	
Part dans l'ensemble des demandeurs d'emploi de catégorie ABC			19,1	
France métropolitaine				
Part dans l'ensemble des demandeurs d'emploi de catégorie A			20,2	
Part dans l'ensemble des demandeurs d'emploi de catégorie ABC			16,8	

Source : STMT - Pôle emploi, DARES.

Unités : variation en %

Demandeurs d'emploi ayant un droit payable au RSA inscrits en fin de mois à Pôle emploi
Composantes de RSA

<i>Données brutes</i>	Mars 2013	Février 2014	Mars 2014	Variation sur un an
Picardie				
Demandeurs d'emploi en catégorie A				
RSA socle seul	19 788	21 182	21 549	8,9
RSA socle et activité	2 085	2 455	2 280	9,4
RSA activité seule	2 769	3 038	2 931	5,9
Demandeurs d'emploi en catégorie ABC				
RSA socle seul	20 822	22 114	22 585	8,5
RSA socle et activité	3 633	4 149	3 995	10,0
RSA activité seule	5 056	5 501	5 459	8,0

Source : STMT - Pôle emploi, DARES.

Unités : variation en %

Entrées et sorties à Pôle emploi des demandeurs d'emploi ayant un droit payable au RSA
Catégorie ABC

<i>Données brutes</i>	Mars 2013	Février 2014	Mars 2014	Variation sur un an
Picardie				
Entrées				
Entrées des demandeurs d'emploi ayant un droit payable au RSA	2 506	2 580	2 833	13,0
Part dans l'ensemble des entrées			21,0	
Sorties				
Sorties des demandeurs d'emploi ayant un droit payable au RSA	2 473	2 738	2 977	20,4
Part dans l'ensemble des sorties			20,2	

Source : STMT - Pôle emploi, DARES.

Unités : variation en %

6 - OFFRES D'EMPLOI

En Picardie, les offres d'emploi collectées par Pôle emploi diminuent de -0,6% sur un an. Seules les offres d'emploi de plus de six mois progressent (+14,9%), les offres temporaires et occasionnelles diminuant ces douze derniers mois respectivement de -4,7% et -30,0%.

Offres d'emploi collectées par Pôle emploi

Données cvs	Mars 2013	Février 2014	Mars 2014	Variation trimestrielle*	Variation annuelle**
Picardie					
- Emplois durables	1 924	2 215	2 242	-7,9	14,9
- Emplois temporaires	3 158	2 741	2 182	7,5	-4,7
- Emplois occasionnels	686	385	522	-36,9	-30,0
Ensemble	5 767	5 342	4 947	-5,1	-0,6
France métropolitaine (CVS-CJO)					
- Emplois durables	100 100	108 900	107 200	-0,5	8,8
- Emplois temporaires	87 400	83 200	84 000	-1,4	-5,7
- Emplois occasionnels	26 700	24 700	26 700	-19,0	-13,6
Ensemble	214 200	216 800	217 900	-3,3	-0,2

Source : STMT - Pôle emploi, DARES. Calcul des cvs : DIRECCTE Picardie / ESE, DARES.

Unités : variations en %

(*) Evolution sur trois mois glissants : trois derniers mois sur les trois mois précédents

(**) Evolution sur trois mois glissants : trois derniers mois sur les trois mêmes mois de l'année précédente

Encadré 1 - Sources et définitions

Demandeurs d'emploi inscrits en fin de mois à Pôle emploi

Les demandeurs d'emploi sont des personnes inscrites à Pôle emploi, organisme issu de la fusion entre l'ANPE et le réseau des Assédic.

Catégories de demandeurs d'emploi

Les demandeurs d'emploi inscrits à Pôle emploi sont regroupés en différentes catégories. Conformément aux recommandations du rapport du Cnis sur la définition d'indicateurs en matière d'emploi, de chômage, de sous-emploi et de précarité de l'emploi (septembre 2008), la Dares et Pôle emploi présentent à des fins d'analyse statistique les données sur les demandeurs d'emploi inscrits à Pôle emploi en fonction des catégories suivantes :

- *catégorie A* : demandeurs d'emploi tenus de faire des actes positifs de recherche d'emploi - sans emploi
- *catégorie B* : demandeurs d'emploi tenus de faire des actes positifs de recherche d'emploi - ayant exercé une activité réduite courte (i.e. de 78 heures ou moins au cours du mois)
- *catégorie C* : demandeurs d'emploi tenus de faire des actes positifs de recherche d'emploi - ayant exercé une activité réduite longue (i.e. de plus de 78 heures au cours du mois)
- *catégorie D* : demandeurs d'emploi non tenus de faire des actes positifs de recherche d'emploi en raison d'un stage, d'une formation, d'une maladie ... - sans emploi
- *catégorie E* : demandeurs d'emploi non tenus de faire des actes positifs de recherche d'emploi - en emploi (par exemple : bénéficiaires de contrats aidés)

La situation réelle au regard de l'emploi des demandeurs d'emploi peut, dans certains cas, ne pas correspondre à la catégorie dans laquelle ils sont enregistrés : si cette correspondance est contrôlée pour les demandeurs d'emploi indemnisés, il n'en est pas de même des demandeurs d'emploi non indemnisés.

Les entrées et les sorties des listes de Pôle emploi sont enregistrées pour l'ensemble de la catégorie ABC et non au niveau de chacune d'entre-elles.

Ancienneté sur les listes de Pôle emploi

Du fait du mode d'enregistrement des entrées et des sorties, il n'est pas possible de calculer l'ancienneté ou la durée passée sans discontinuité en catégorie A (respectivement B ou C).

De manière conventionnelle, un demandeur d'emploi qui est resté inscrit plus de 12 mois sur les listes de Pôle emploi i.e. dont l'ancienneté sur les listes est supérieure à un an, peut être qualifié de demandeur d'emploi de longue durée. S'il est inscrit depuis plus de 24 mois, il est considéré comme étant demandeur d'emploi de très longue durée.

Motifs d'entrée et de sortie des listes de Pôle emploi pour la catégorie ABC

Les flux d'entrée et de sortie des listes sont présentés suivant différents motifs.

Parmi les motifs d'entrée :

- les premières entrées correspondent au cas où la demande d'emploi est enregistrée alors que la personne se présente pour la première fois sur le marché du travail, notamment lorsqu'elle vient d'achever ses études ou lorsqu'elle était auparavant inactive
- le motif de reprise d'activité comprend à la fois le cas où le demandeur d'emploi cherche à reprendre une activité après une interruption d'au moins six mois et, depuis octobre 2005, le cas où l'entrée sur les listes de Pôle emploi a lieu suite à une sortie de stage ou à une fin de congé de maladie ou maternité
- les autres cas recouvrent des situations ne correspondant à aucune ventilation, y compris les entrées pour rupture

Parmi les motifs de sortie :

- les arrêts de recherche sont liés à une maladie, un congé maternité, un accident du travail, un départ en retraite ou une dispense de recherche d'emploi
- les cessations d'inscription pour défaut d'actualisation correspondent au cas où le demandeur d'emploi n'a pas actualisé sa déclaration de situation mensuelle
- les radiations administratives peuvent intervenir lorsque le demandeur d'emploi ne répond pas à une convocation, lorsqu'il fait une fausse déclaration ou lorsqu'il refuse une offre d'emploi (le motif d'offre d'emploi raisonnable ayant été ajouté en octobre 2008), une formation, une visite médicale, un contrat d'apprentissage ou de professionnalisation, un contrat aidé, une action d'insertion. La suspension qui en découle peut aller de 15 jours à un an suivant la cause
- les autres cas recouvrent des situations ne correspondant à aucune autre ventilation

Les motifs de sortie des listes de Pôle emploi sont mal connus dans les fichiers administratifs. En particulier, dans les statistiques publiées ici, les reprises d'emploi déclarées sous-estiment le nombre de reprises réelles d'emploi. En effet, chaque mois, de nombreux demandeurs d'emploi sortent des listes parce qu'ils n'ont pas actualisé leur situation mensuelle en fin de mois (ils sont alors enregistrés dans le motif « cessation d'inscription pour défaut d'actualisation ») ou à la suite d'une radiation administrative, par exemple pour non réponse à convocation. Or, une partie de ces demandeurs d'emploi a en fait retrouvé un emploi. L'enquête trimestrielle Sortants de Pôle emploi et de la Dares fournit au niveau national une estimation de la part des sorties réelles pour reprise d'emploi.

Offres d'emploi collectées et satisfaites à Pôle emploi

Pôle emploi collecte des offres d'emploi auprès des entreprises, dont une partie d'entre-elles sont satisfaites. Les statistiques comptabilisent comme satisfaite une offre pour laquelle l'employeur a trouvé une personne pour occuper le poste proposé, indépendamment de la façon dont il a réussi à le pourvoir - grâce à Pôle emploi ou par un autre moyen.

Les offres collectées publiées ici sont classées suivant trois types :

- les offres d'emploi durable, pour des contrats de plus de six mois
- les offres d'emploi temporaire, pour des contrats compris entre un et six mois
- les offres d'emploi occasionnel, pour des contrats de moins d'un mois

Les rapprochements entre les offres et les demandes d'emploi doivent être faits avec précaution dans la mesure où une partie des besoins de recrutement des entreprises ne donne pas lieu au dépôt d'une offre auprès de Pôle emploi et ce dans des proportions qui peuvent varier selon la qualification de l'emploi, le secteur d'activité ou la taille de l'entreprise.

Méthodologie de correction des variations saisonnières

La méthodologie adoptée pour corriger les séries publiées ici se décompose en deux étapes détaillées ci-après. Les estimations des coefficients de variations saisonnières sont réalisées sur la période allant de janvier 1996 à décembre 2013 et projetés sur l'ensemble de l'année 2014, de sorte que la campagne de traitement statistique des séries n'a lieu qu'une seule fois par an quand toutes les données de l'année antérieure sont disponibles.

1^{ème} étape : correction des variations saisonnières

Les séries publiées ici sont marquées par des phénomènes récurrents, de type saisonniers, qui ne reflètent pas des mouvements de nature économique. Il est nécessaire d'en faire abstraction pour analyser les fluctuations purement conjoncturelles de ces séries : il faut raisonner sur des données corrigées des variations saisonnières (cvs).

La cvs est appliquée au niveau national aux données préalablement corrigées des jours ouvrables (cjo). Elle permet d'éliminer la composante saisonnière de chaque série pour ne garder que les composantes liées à la tendance (i.e. à l'évolution de long terme de la série), au cycle (i.e. aux fluctuations de court terme) et à certaines irrégularités (fluctuations résiduelles non périodiques).

2^{ème} étape : mise en cohérence des différentes ventilations

Les séries désaisonnalisées sont mises en cohérence, de sorte que la somme de séries désaisonnalisées soit égale à la série désaisonnalisée de la somme des séries brutes.

Demands d'emploi ayant un droit payable au Revenu de solidarité active (RSA)

Le RSA est une allocation destinée à porter les ressources du foyer au niveau d'un revenu garanti. Le revenu garanti est calculé pour chaque foyer en faisant la somme :

- d'un montant forfaitaire dont le niveau varie en fonction de la composition du foyer et du nombre d'enfants à charge, et qui correspondait en juin 2009 au montant du RMI ou de l'API pour les parents isolés
- de 62% des revenus d'activité des membres du foyer, s'il y en a

Un bénéficiaire du RSA est tenu « de rechercher un emploi, d'entreprendre les démarches nécessaires à la création de sa propre activité ou d'entreprendre les actions nécessaires à une meilleure insertion sociale ou professionnelle » s'il remplit les conditions suivantes (article L.262-28) :

- les ressources de son foyer sont inférieures à un certain montant forfaitaire, dont le niveau varie en fonction de la composition du foyer et du nombre d'enfants à charge (460,09 €/mois pour un célibataire sans enfant)
- il est sans emploi ou ne tire de l'exercice de son activité professionnelle que des revenus inférieurs à 500 € (décret n°2009-404 du 15 avril 2009).

À compter de juillet 2010, sont repérés dans le système d'information statistique de Pôle emploi les demandeurs d'emploi ayant un droit payable au RSA i.e. les bénéficiaires (allocataires ou conjoints) d'une allocation au titre du RSA.

Le dénombrement des demandeurs d'emploi ayant un droit payable au RSA résulte d'un rapprochement entre les fichiers de Pôle emploi d'une part et ceux de la Cnaf et de la CCMSA d'autre part.

Un bénéficiaire du RSA tenu aux obligations précisées ci-dessus est orienté par le Conseil général :

- de façon prioritaire, lorsqu'il est disponible pour occuper un emploi, soit vers Pôle emploi soit - si le département décide d'y recourir - vers un autre organisme participant au service public de l'emploi (mission locale, PLIE, organisme privé de placement ...)
- vers les autorités ou organismes compétents en matière d'insertion sociale lorsque des difficultés (de logement ou de santé notamment) font temporairement obstacle à son engagement dans une démarche de recherche d'emploi.

Encadré 2 - Les demandeurs d'emploi inscrits à Pôle emploi : un concept différent du chômage au sens du BIT

La notion de demandeurs d'emploi inscrits à Pôle emploi est une notion différente de celle du chômage au sens du BIT : certains demandeurs d'emploi ne sont pas chômeurs au sens du BIT et inversement, certains chômeurs au sens du BIT ne sont pas inscrits à Pôle emploi.

Les données relatives aux demandeurs d'emploi sont issues des fichiers administratifs de gestion de Pôle emploi. La répartition entre les diverses catégories A, B, ou C s'effectue sur la base de règles juridiques portant notamment sur l'obligation de faire des actes positifs de recherche d'emploi et d'être immédiatement disponible, sachant que l'exercice d'une activité réduite est autorisé.

Pour mémoire, un chômeur au sens du BIT est une personne en âge de travailler (c'est-à-dire ayant 15 ans ou plus) qui :

- n'a pas travaillé, ne serait-ce qu'une heure, au cours de la semaine de référence
- est disponible pour prendre un emploi dans les 15 jours
- a cherché activement un emploi dans le mois précédent ou en a trouvé un qui commence dans les trois mois.

Seule une enquête statistique peut vérifier si ces critères sont remplis. En France, il s'agit de l'Enquête Emploi de l'Insee.

Alors que le chômage au sens du BIT constitue un indicateur de référence pour l'analyse des évolutions du marché du travail, le nombre de demandeurs d'emploi inscrits en fin de mois à Pôle emploi peut être affecté par d'autres facteurs : modifications du suivi et de l'accompagnement des demandeurs d'emploi, comportements d'inscription des demandeurs d'emploi ...