



Liberté • Égalité • Fraternité
RÉPUBLIQUE FRANÇAISE

PRÉFET
DE LA RÉGION
HAUTS-DE-FRANCE



6 octobre 2016

La région Hauts-de-France

- **Richesse produite** : 152 milliards d'euros de PIB (3^e rang) -> **7 % de la France**
 - Rapporté par habitant, il décline la région à la 13^e place
- **Emploi** : 2,2 millions d'emplois -> **8 % de la France**
- **Population** : 6 millions d'habitants (3^e) -> **9 % de la France**
- **Chômage** : 579 000 demandeurs d'emploi fin mai 2016 -> **11 % de la France**
 - Taux de chômage à 12,5 % (1^{er} rang) -> 2,5 pt d'écart avec la France
 - La moitié de la population vit dans un territoire dont le taux de chômage dépasse les 14 %
- **Solidarité** : 300 000 allocataires du rSa -> **14 % de la France**

Des atouts économiques et des relais de croissance

- Des positions de leader dans de nombreux secteurs :
 - 1^{er} pour le **ferroviaire**, la **métallurgie**, le **verre**, la **VAD**, le **textile**
 - 2^e pour l'**automobile**, le **papier-carton**
 - 3^e pour la **maintenance industrielle**, les **centres d'appels**, les **TIC**
 - 5^e pour l'**agroalimentaire**
- Un leader européen dans l'**industrie de la santé**
- Une **plateforme logistique** de taille européenne renforcée par le futur Canal Seine Nord Europe et ses infrastructures l'accompagnant
- L'émergence des emplois du **développement durable**

Conjoncture au 2^e trimestre 2016 en France

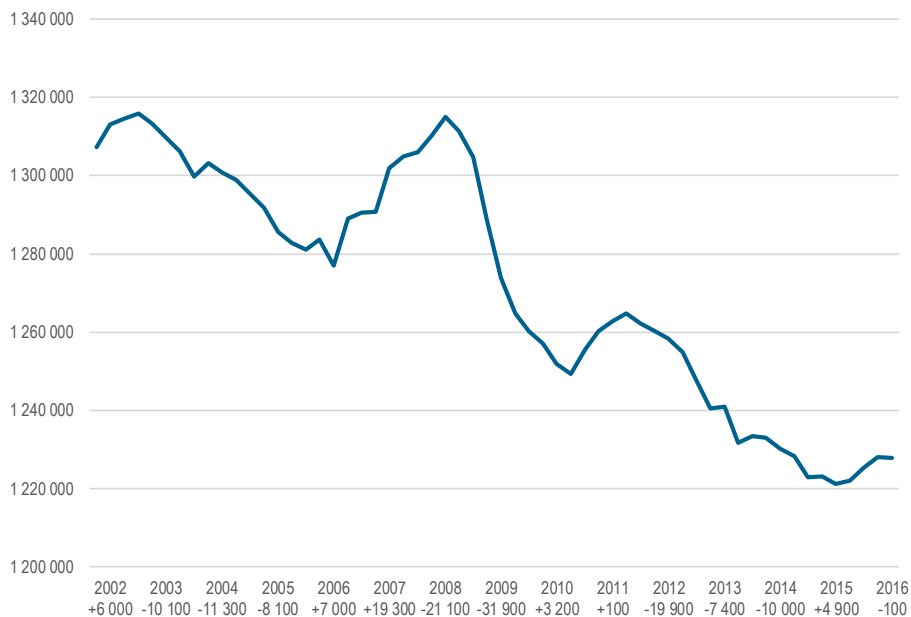
- **Croissance de 0,0 %** après une hausse au 1^{er} trimestre (+0,7 %) : les dépenses de consommation des ménages (énergie, achats d'automobiles) ralentissent nettement **et l'investissement des entreprises repart à la baisse (-0,2 %) après 3 trimestres de croissance solide**
- Les exportations se stabilisent et les importations se replient
 - La contribution du solde extérieur est positive ce trimestre
- Au deuxième trimestre 2016, l'emploi continue d'augmenter dans les secteurs marchands non agricoles (+24 000, après +47 000 au premier trimestre)

Emploi salarié dans les secteurs concurrentiels à la fin du 1^{er} trimestre 2016

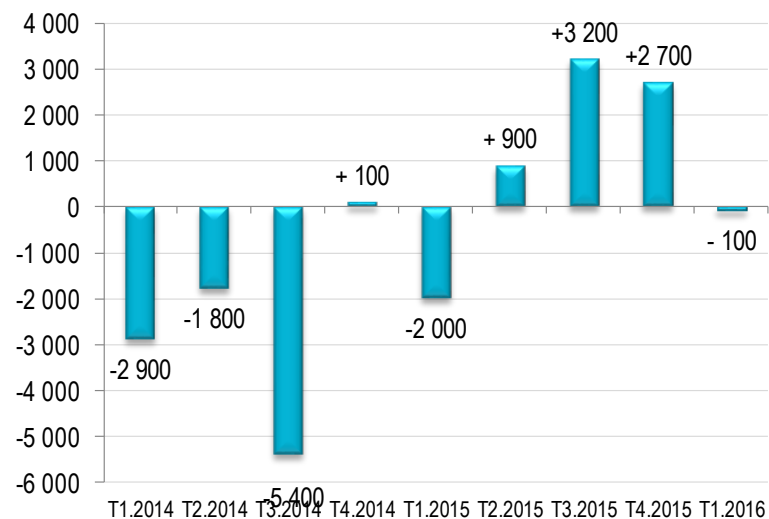
Source : Estimations d'emploi Insee-Directe, données cvs

Champ : emplois salariés privés marchands, hors agriculture et particuliers employeurs

	Nord - Pas-de-Calais Picardie			France métropolitaine		
	Nombre	Variation trimestrielle	Variation annuelle	Nombre	Variation trimestrielle	Variation annuelle
Emploi hors intérim	1 167 800	-0,1 %	-0,0 %	14 994 800	+0,3 %	+0,6 %
Intérim	60 000	+0,8 %	+13,1 %	586 700	+0,1 %	+6,8 %
Total	1 227 800	-0,0 %	+0,6 %	15 581 500	+0,3 %	+0,8 %
Part	7,9 %					



Évolution de l'emploi salarié des secteurs concurrentiels



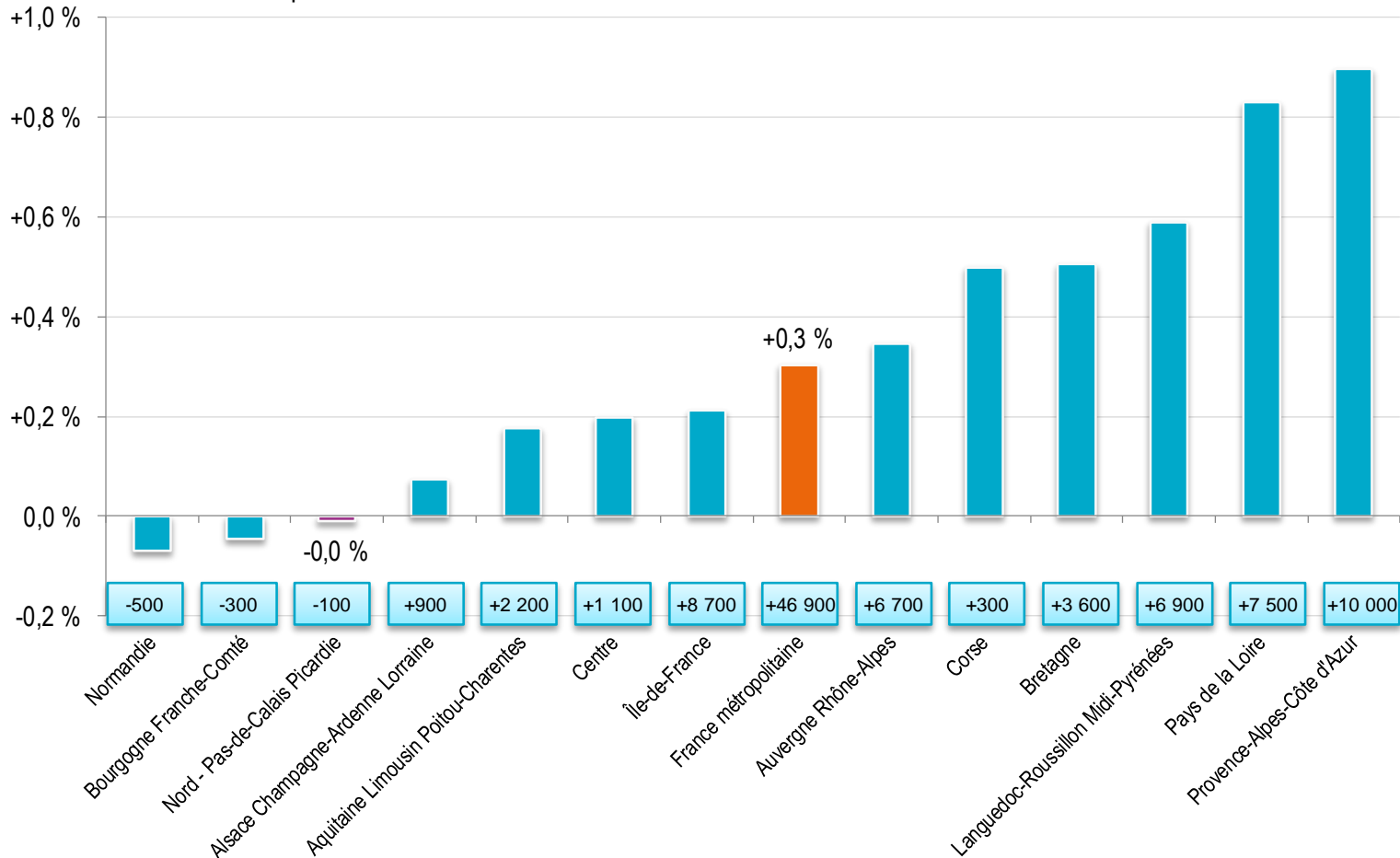
Emploi salarié dans les secteurs concurrentiels à la fin du 1^{er} trimestre 2016

Source : Estimations d'emploi Insee-Directe, données cvs

Champ : emplois salariés privés marchands, hors agriculture et particuliers employeurs

Variations de l'emploi salarié des secteurs concurrentiels au 1T2016

Source : Estimations d'emploi - Insee Calculs : Direccte Nord - Pas-de-Calais Picardie

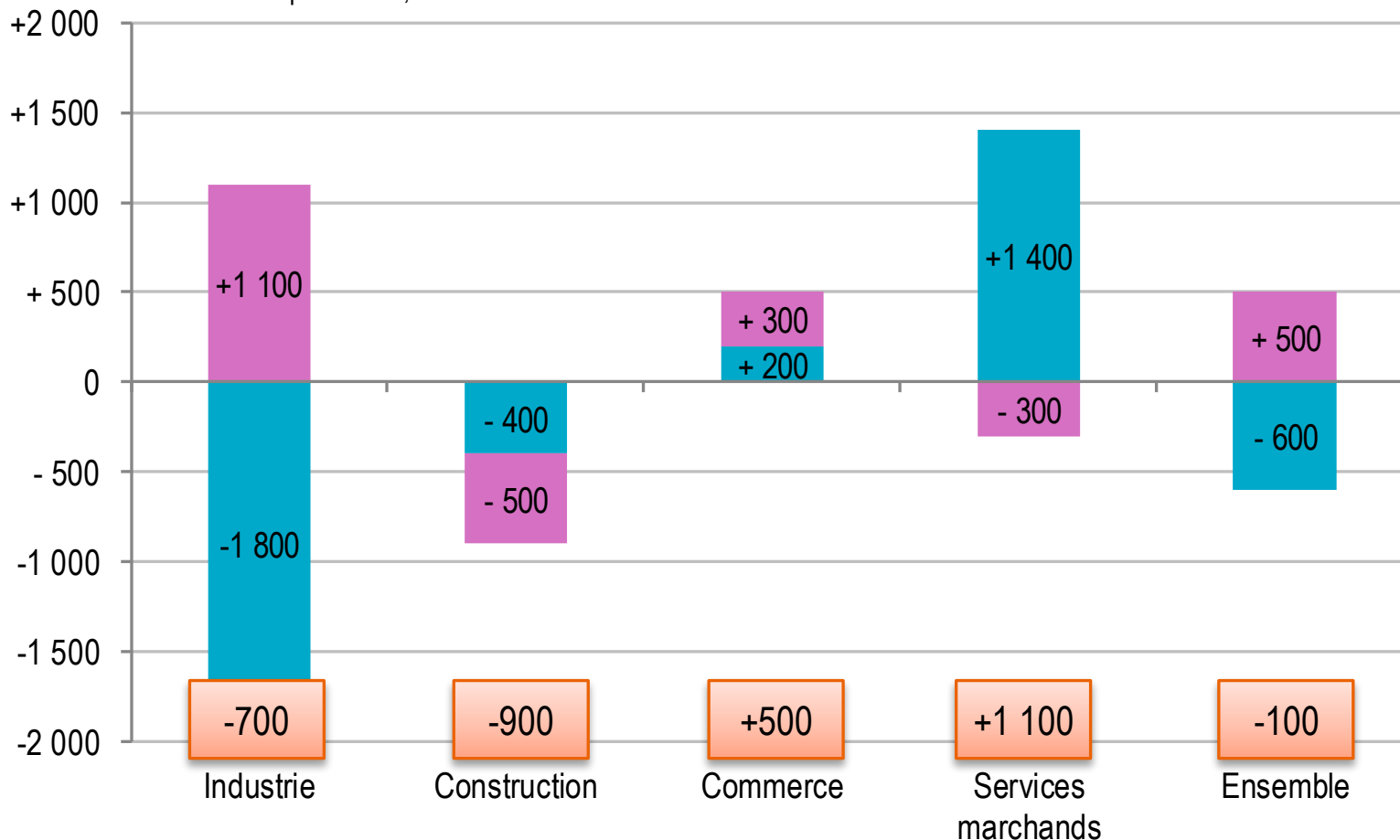


Variations de l'emploi direct et de l'intérim

Source : Estimations d'emploi – Insee, Direccte – données cvs

Variation de l'emploi salarié des secteurs concurrentiels entre début janvier 2016 et fin mars 2016

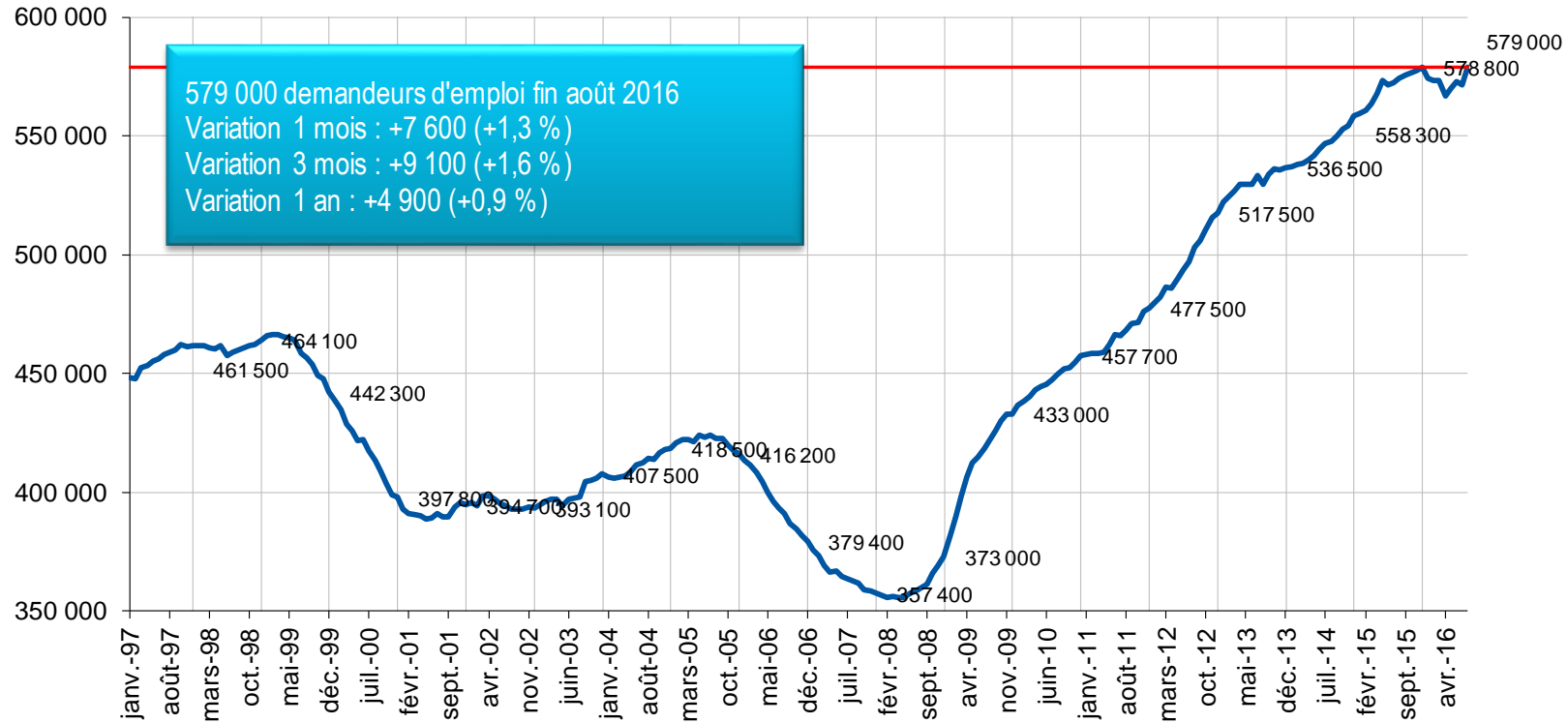
Source : Estimations d'emploi - Insee, Direccte Calculs : Direccte Nord - Pas-de-Calais Picardie



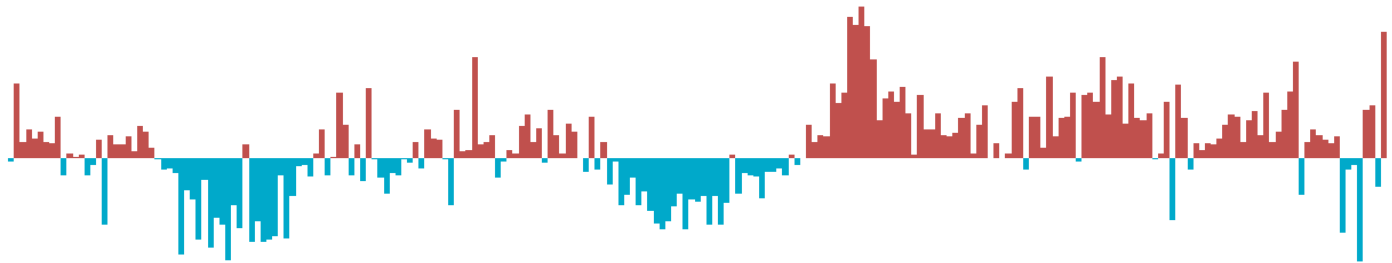
Demandeurs d'emploi inscrits à Pôle emploi fin août 2016

- Personnes tenues de faire des actes positifs de recherche d'emploi (catégories A, B, C)
 - **579 000 personnes**
- **+221 000 personnes depuis le début de la crise de 2008**
- **+200 personnes depuis le début de l'année, 0,0 % (+0,7 % en France)**
- Part des **jeunes : 3 points de plus que la France**
 - 17,3 % en région
 - 14,3 % en France
- Part des demandeurs d'emploi inscrits depuis **plus d'un an :**
- **4,2 points de plus que la France**
 - 48,2 % en région : 280 000 personnes
 - 43,9 % en France
 - Dans cet ensemble, sous l'effet de la crise, 105 000 personnes sont inscrites à Pôle emploi depuis plus de 3 ans

Demandeurs d'emploi inscrits à Pôle emploi Catégories A, B, C (cvs-cjo)



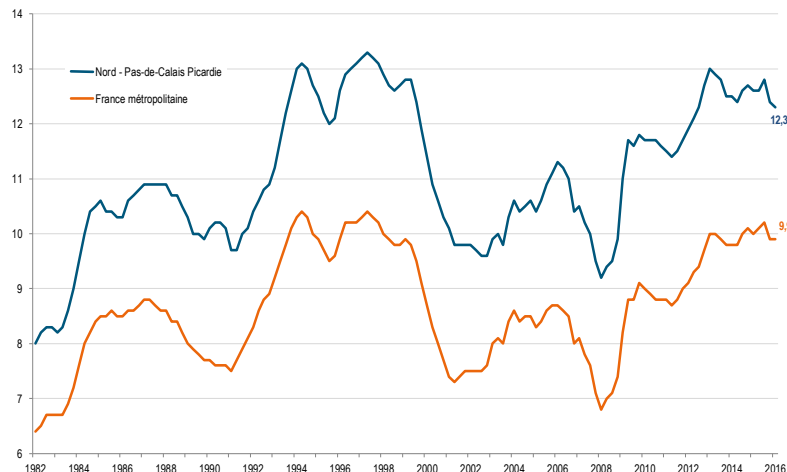
Source : STMT - Pôle Emploi, Dares Traitement des cvs : Direccte Nord - Pas-de-Calais Picardie



Taux de chômage localisés au 1^{er} trimestre 2016

Nord - Pas-de-Calais Picardie :
12,3 % (-0,1 pt)

France métropolitaine :
9,9 % (0,0 pt)



Aisne : 13,9 % (0,0 pt)

Nord : 12,7 % (-0,1 pt)

Oise : 10,0 % (0,0 pt)

Pas-de-Calais : 12,6 % (-0,2 pt)

Somme : 12,0 % (0,0 pt)

Région	T1.2015	T4.2015	T1.2016	Variation trimestrielle	Variation annuelle
Nord - Pas-de-Calais Picardie	12,6	12,4	12,3	-0,1 pt	-0,3 pt
Languedoc-Roussillon Midi-Pyrénées	12,1	11,9	11,9	0,0 pt	-0,2 pt
Provence-Alpes-Côte d'Azur	11,6	11,4	11,4	0,0 pt	-0,2 pt
Corse	11,1	10,7	10,7	0,0 pt	-0,4 pt
Normandie	10,2	10,2	10,2	0,0 pt	0,0 pt
Alsace Champagne-Ardenne Lorraine	10,2	10,1	10,0	-0,1 pt	-0,2 pt
France métropolitaine	10,0	9,9	9,9	0,0 pt	-0,1 pt
Aquitaine Limousin Poitou-Charentes	10,0	9,8	9,7	-0,1 pt	-0,3 pt
Centre	9,7	9,6	9,6	0,0 pt	-0,1 pt
Bourgogne Franche-Comté	9,3	9,2	9,1	-0,1 pt	-0,2 pt
Pays de la Loire	9,0	8,8	8,8	0,0 pt	-0,2 pt
Bretagne	8,9	8,8	8,8	0,0 pt	-0,1 pt
Auvergne Rhône-Alpes	8,9	8,9	8,8	-0,1 pt	-0,1 pt
Île-de-France	8,9	8,8	8,8	0,0 pt	-0,1 pt

Source : Insee - date de révision 7 juillet 2016 pour les départements et la région

Une réponse du SPE pour faire face à cette situation

- **Anticipation**
 - **Médiation** inter entreprise (80 dossiers traités concernant 1 800 emplois)
 - Renforcement par la mise en place du **Commissariat au Redressement Productif** (121 dossiers instruits, 10 000 emplois préservés)
- **Accompagnement des salariés et des entreprises dans leurs phases de transition**
 - **Activité partielle** (2 700 dossiers traités en 2015, 65 000 salariés concernés)
 - Instruction et **gestion des PSE** (87 concernant 5400 salariés)
 - Instruction des **ruptures conventionnelles** (25 000 dossiers en 2015)
 - Mesures de **reclassement** via le **CSP** (9 200 personnes accompagnées en 2015)
 - **Formation** des salariés
- **Accompagnement des restructurations sur les territoires**
 - **Revitalisation** (plus de 60 conventions actives en 2015)
- **Stimulation de l'emploi et de la compétitivité**
 - Exonérations de cotisations sociales
 - **Aide à l'embauche PME** depuis 2016
 - Création/reprise d'entreprises
 - **Contrats de génération**
 - Relance de l'**apprentissage** (aide première embauche)
 - **Structuration et développement des filières économiques** (tourisme, silver économie, SAP, automobile, ferroviaire, numérique, etc)
- **Accompagnement des actifs les plus éloignés de l'emploi**
 - **Insertion par l'activité économique** (15 000 personnes dans l'IAE en 2015)
 - **Emplois d'avenir** (9 500 contrats signés en 2015)
 - **IEJ** (136 millions d'euros avec la Région et potentiellement 88 500 jeunes accompagnés)
 - **Garantie Jeunes** (6 000 entrées en 2015)
 - **Contrats aidés** (45 500 contrats signés en 2015)
 - **CIE Starter** (2 425 contrats signés en 2015)

Contrats aidés

- **53 500 contrats aidés seront déployés sur la région en 2016**, dont 28 500 auront été réalisés au 30 juin
 - 37 100 CAE dont 16 700 au 1^{er} semestre (44 %)
 - 9 100 CIE dont 7 450 au 1^{er} semestre (81 %)
 - 7 300 EAV dont 4 300 au 1^{er} semestre (58 %)
 - 410 millions d'euros engagés
- Auxquels s'ajoutent, au rythme actuel, **66 000 aides à l'embauche PME**
 - 29 000 aides activées au 1^{er} semestre
 - 114 millions d'euros déjà engagés, 250 millions prévus