



**LA SECURITE ROUTIERE
DANS LA SOMME**

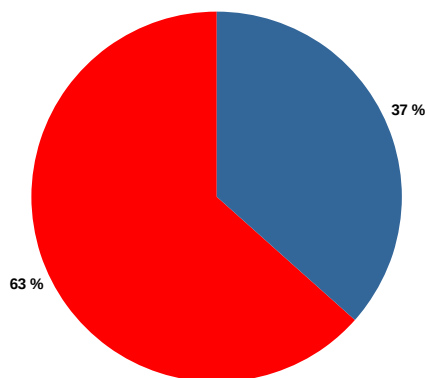
janvier 2019

Avertissement : Les résultats présentés dans ce baromètre reposent sur une collecte des données brutes d'accidentologie indépendante des bulletins d'analyse des accidents corporels (BAAC) dont le traitement, la transmission et la correction demandent un délai de l'ordre de six mois.

En janvier 2019				Evolution / même période de l'année passée					
Accidents		Tués		Blessés graves		Blessés légers			
↓ -6 -13 %	41	2018 47	↓ -2 -67 %	1	2018 3	↑ 1 17 %	↓ -3 -6 %	47	2018 50
Dont zone de compétence Police									
↓ -9 -26 %	26	2018 35	↔ 0 0 %	1	2018 1	↔ 0 0 %	↓ -11 -26 %	32	2018 43
Dont zone de compétence Gendarmerie									
↑ 3 25 %	15	2018 12	↓ -2 -100 %	0	2018 2	↑ 1 17 %	↑ 8 114 %	15	2018 7

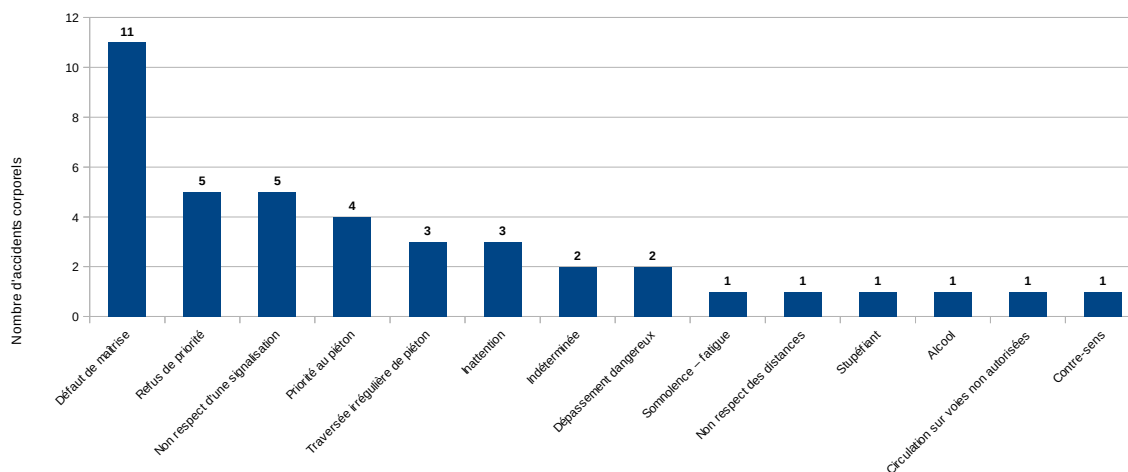
Une personne est décédée ce mois-ci.

Répartition des accidents par zone de compétence en janvier 2019



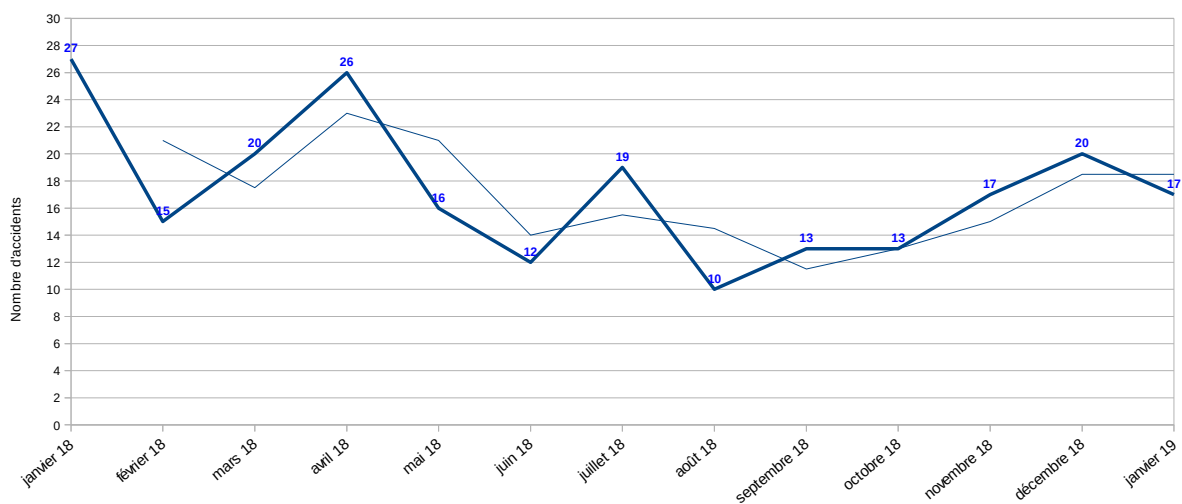
■ Direction départementale de la sécurité publique ■ Groupement départemental de la gendarmerie nationale

Répartition des causes des accidents corporels en janvier 2019

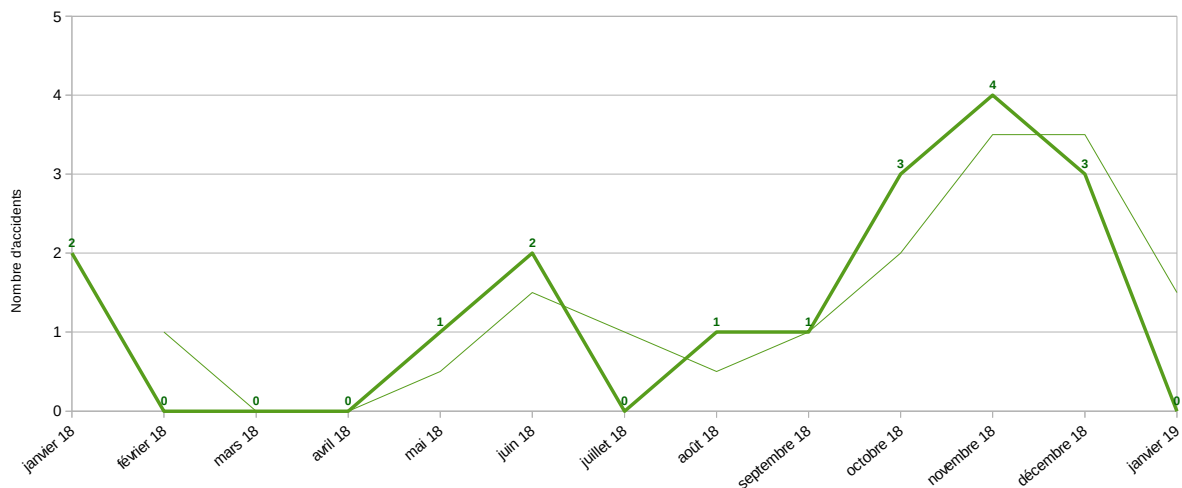


Evolution du nombre d'accidents corporels dans les communes d'Amiens, Abbeville et en zone gendarmerie depuis un an

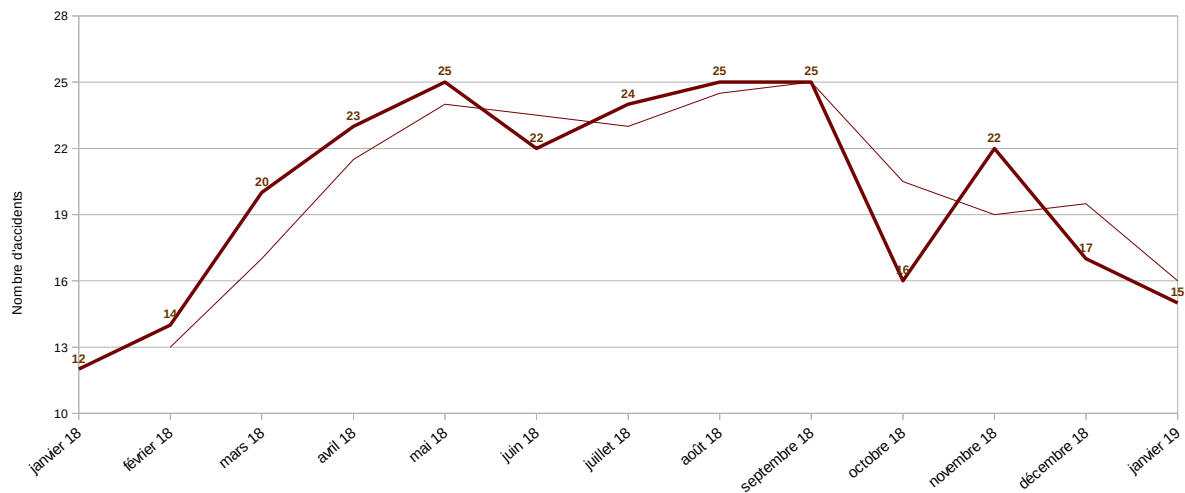
Commune d'Amiens



Commune d'Abbeville



Zone de compétence gendarmerie



Evolution du nombre d'accidents corporels, personnes tuées et blessées entre janvier 2018 et janvier 2019

