



LA SECURITE ROUTIERE  
DANS LA SOMME

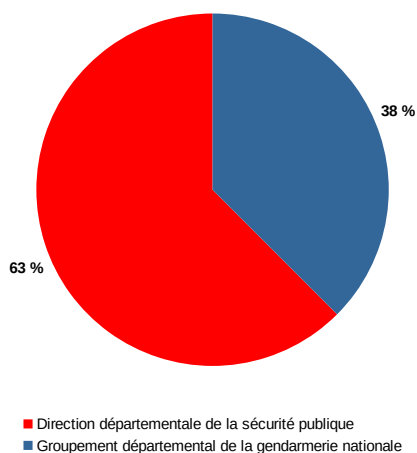
janvier 2022

Avertissement : Les résultats présentés dans ce baromètre reposent sur une collecte des données brutes d'accidentologie indépendante des bulletins d'analyse des accidents corporels (BAAC) dont le traitement, la transmission et la correction demandent un délai de l'ordre de six mois.

En janvier 2022				Evolution / même période de l'année passée											
Accidents		Tués		Blessés hospitalisés		Blessés légers									
↗	1 3 %	32 31	2021	↘	-2 -67 %	1 3	2021	↗	3 33 %	12 9	2021	↗	2 7 %	30 28	2021
Dont zone de compétence Police															
↗	4 25 %	20 16	2021	↘	-1 -100 %	0 1	2021	↗	2 200 %	3 1	2021	↗	8 50 %	24 16	2021
Dont zone de compétence Gendarmerie															
↘	-3 -20 %	12 15	2021	↘	-1 -50 %	1 2	2021	↗	1 13 %	9 8	2021	↘	-6 -50 %	6 12	2021

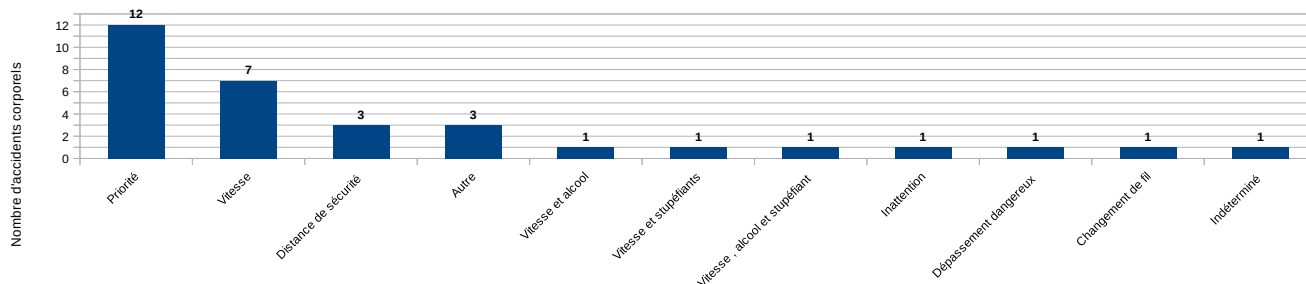
Une personne est décédée ce mois-ci.

Répartition des accidents par zone de compétence en janvier 2022



■ Direction départementale de la sécurité publique  
■ Groupement départemental de la gendarmerie nationale

Répartition des causes des accidents corporels en janvier 2022



Récapitulatif des personnes tuées par catégorie en janvier 2022

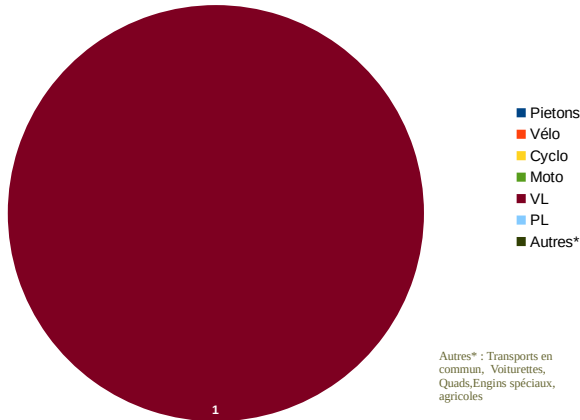
	Piéton	Cycle	Cyclo	Moto	Véhicule léger	Poids lourd	Autre
Tués	0	0	0	0	1	0	0
% / Total tués	0 %	0 %	0 %	0 %	100 %	0 %	0 %

Récapitulatif des personnes tuées par âge en janvier 2022

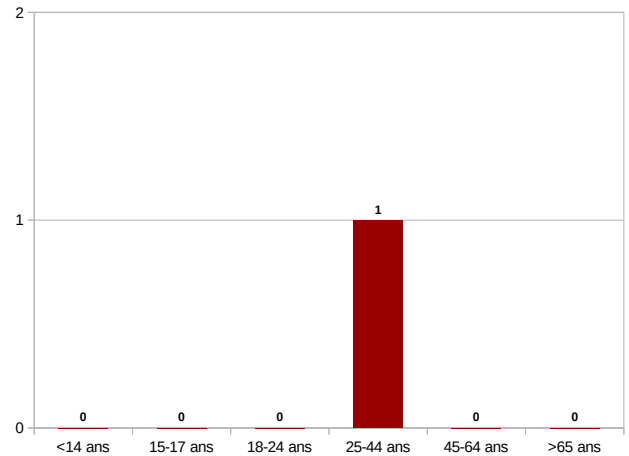
	<14 ans	15-17	18-24	25-44	45-64	>65 ans
Tués	0	0	0	1	0	0
% / Total tués	0 %	0 %	0 %	100 %	0 %	0 %

En cumul depuis le 1er janvier 2022				Évolution / même période de l'année passée			
Accidents		Tués		Blessés hospitalisés		Blessés légers	
	1 3 %	<b>32</b>	2021 31		-2 -67 %	<b>1</b>	2021 3
					3 33 %	<b>12</b>	2021 9
					2 7 %	<b>30</b>	2021 28
Dont zone de compétence Police							
	0 0 %	<b>16</b>	2021 16		-1 -100 %	<b>0</b>	2021 1
					2 200 %	<b>3</b>	2021 1
					8 50 %	<b>24</b>	2021 16
Dont zone de compétence Gendarmerie							
	4 27 %	<b>19</b>	2021 15		-1 -50 %	<b>1</b>	2021 2
					1 13 %	<b>9</b>	2021 8
					-6 -50 %	<b>6</b>	2021 12

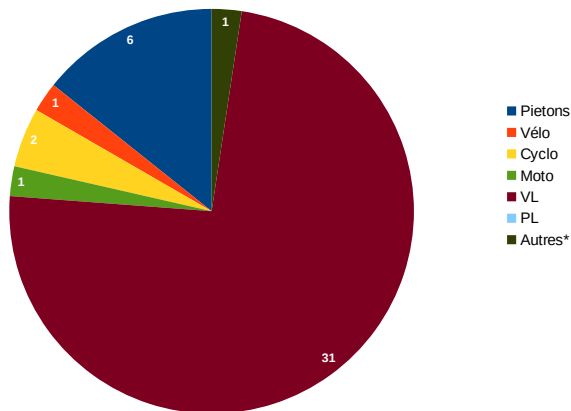
Répartition des personnes tuées par mode de déplacement depuis le 1er janvier 2022



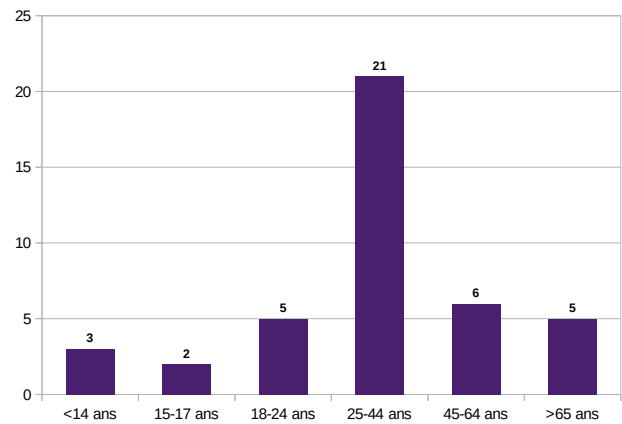
Répartition des personnes tuées par tranche d'âge depuis le 1er janvier 2022



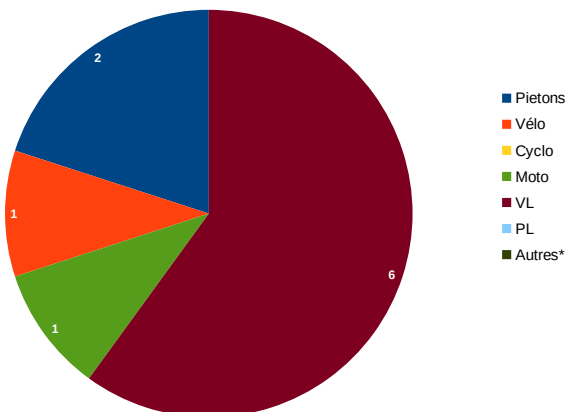
Répartition des personnes blessées par mode de déplacement depuis le 1er janvier 2022



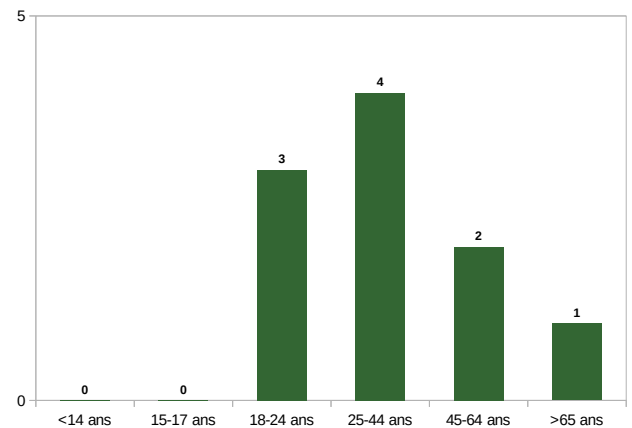
Répartition des personnes blessées par tranche d'âge depuis le 1er janvier 2022



Répartition des personnes hospitalisées plus de 24h par mode de déplacement depuis le 1er janvier 2022



Répartition des personnes hospitalisées plus de 24h par tranche d'âge depuis le 1er janvier 2022



## Evolution du nombre d'accidents corporels, personnes tuées et blessées sur un an

