



VIGILANCE
Tous ensemble
nous avons réussi
à sauver des vies.

**LA SECURITE ROUTIERE
DANS LA SOMME**

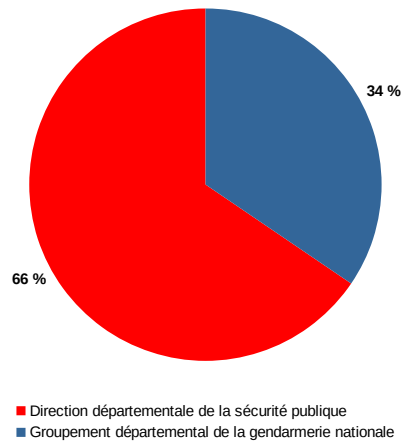
septembre 2019

Avertissement : Les résultats présentés dans ce baromètre reposent sur une collecte des données brutes d'accidentologie indépendante des bulletins d'analyse des accidents corporels (BAAC) dont le traitement, la transmission et la correction demandent un délai de l'ordre de six mois.

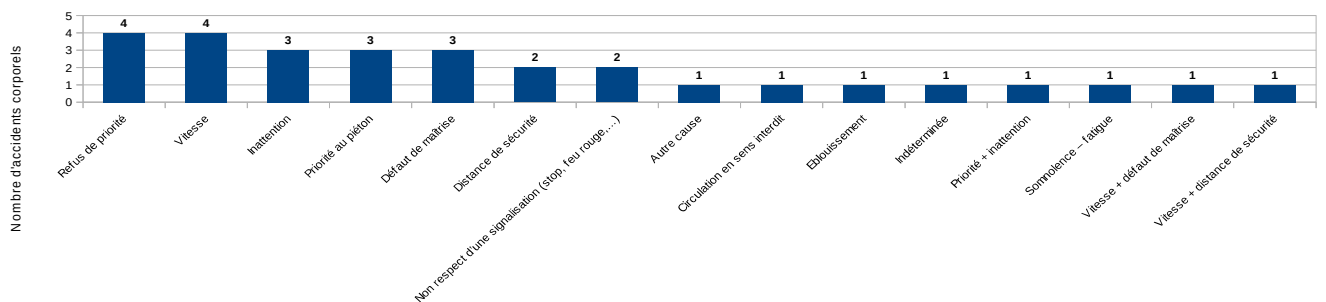
En septembre 2019				Evolution / même période de l'année passée							
Accidents		Tués		Blessés hospitalisés		Blessés légers					
↓ -16 -36 %	29	2018 45	↓ -3 -60 %	2	2018 5	↓ -5 -36 %	9	2018 14	↓ -13 -34 %	25	2018 38
Dont zone de compétence Police											
↓ -1 -5 %	19	2018 20	↓ -1 -100 %	0	2018 1	↑ 3 300 %	4	2018 1	↓ -2 -9 %	20	2018 22
Dont zone de compétence Gendarmerie											
↓ -15 -60 %	10	2018 25	↓ -2 -50 %	2	2018 4	↓ -8 -62 %	5	2018 13	↓ -11 -69 %	5	2018 16

2 personnes sont décédées ce mois-ci.

Répartition des accidents par zone de compétence en septembre 2019



Répartition des causes des accidents corporels en septembre 2019



Récapitulatif des personnes tuées par catégorie en septembre 2019

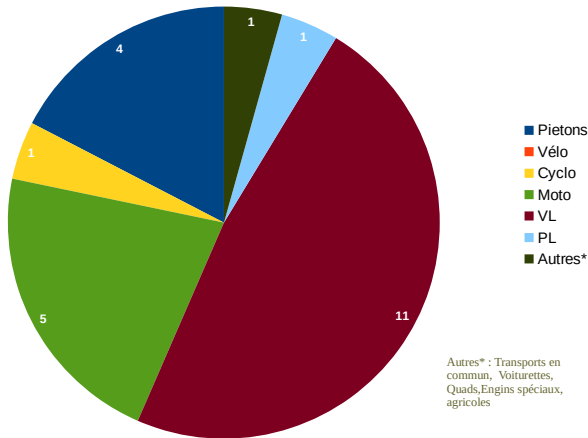
	Piéton	Cycle	Cyclo	Moto	Véhicule léger	Poids lourd	Autre *
Tués	0	0	0	1	1	0	0
% / Total tués	0 %	0 %	0 %	50 %	50 %	0 %	0 %

Récapitulatif des personnes tuées par âge en septembre 2019

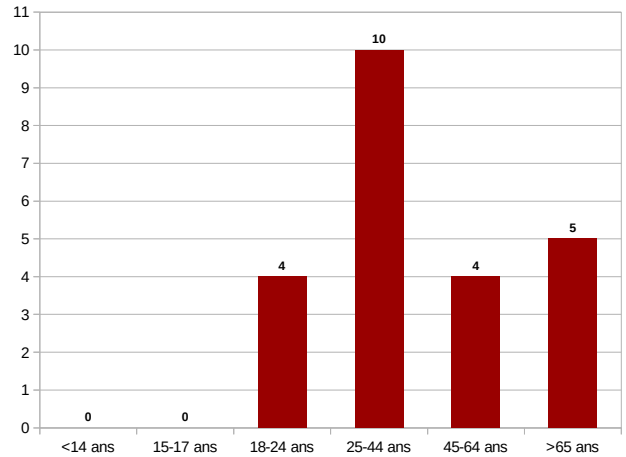
	<14 ans	15-17	18-24	25-44	45-64	>65 ans
Tués	0	0	0	1	0	1
% / Total tués	0 %	0 %	0 %	50 %	0 %	50 %

En cumul depuis le 1er janvier 2019				Évolution / même période de l'année passée			
Accidents		Tués		Blessés hospitalisés		Blessés légers	
↓ -36 -9 %	347	2018 383	↓ -4 -15 %	23	2018 27	↓ -13 -11 %	106
						2018 119	
↓ -46 -13 %	316	2018 362					
Dont zone de compétence Police							
↓ -24 -12 %	169	2018 193	↑ 3 60 %	8	2018 5	↑ 3 21 %	17
						2018 14	
↓ -41 -18 %	188	2018 229					
Dont zone de compétence Gendarmerie							
↓ -12 -6 %	178	2018 190	↓ -7 -32 %	15	2018 22	↓ -16 -15 %	89
						2018 105	
↓ -5 -4 %	128	2018 133					

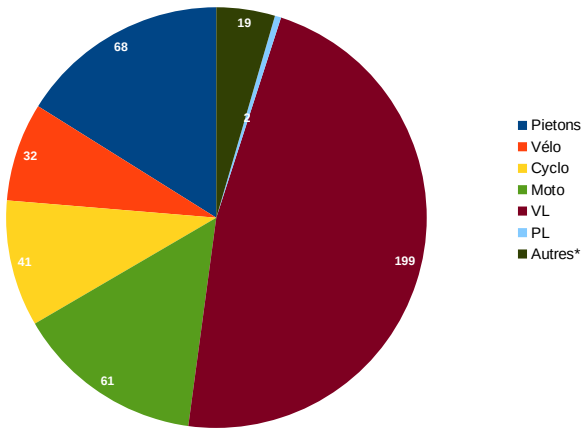
Répartition des personnes tuées par mode de déplacement depuis le 1er janvier 2019



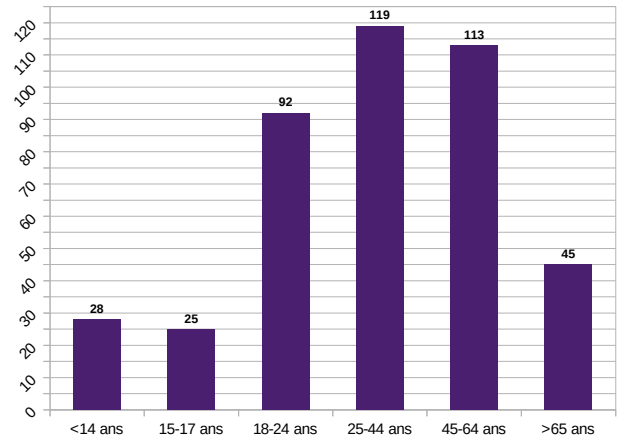
Répartition des personnes tuées par tranche d'âge depuis le 1er janvier 2019



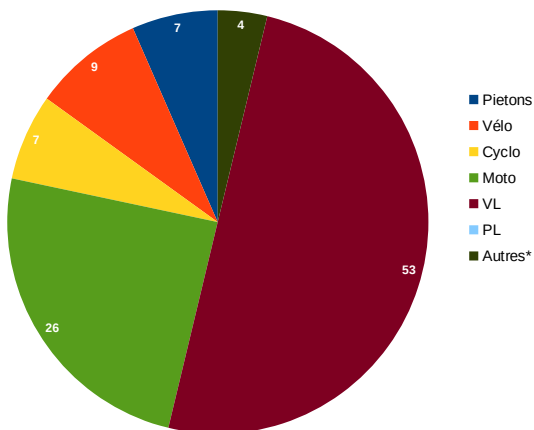
Répartition des personnes blessées par mode de déplacement depuis le 1er janvier 2019



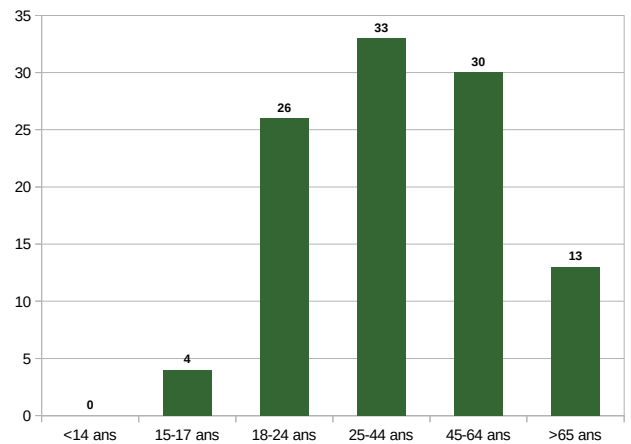
Répartition des personnes blessées par tranche d'âge depuis le 1er janvier 2019



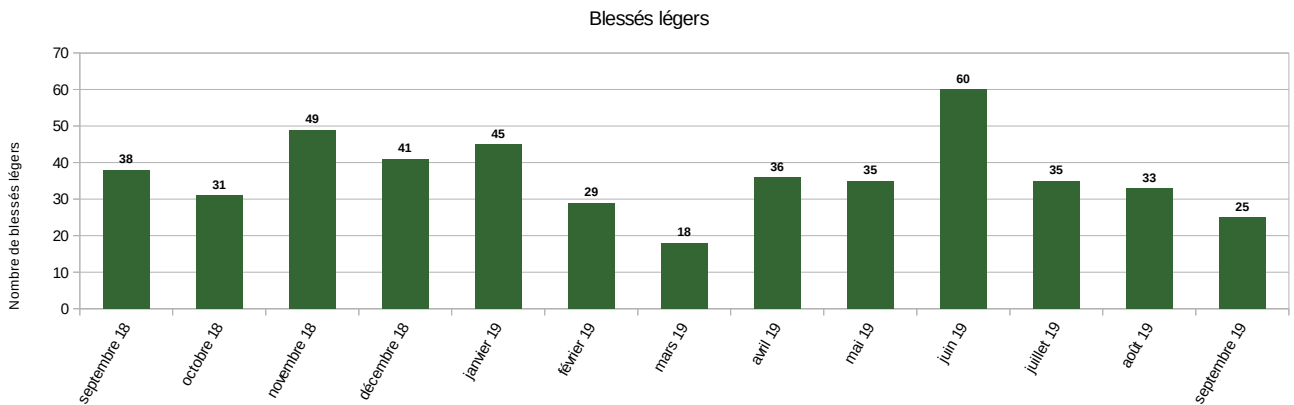
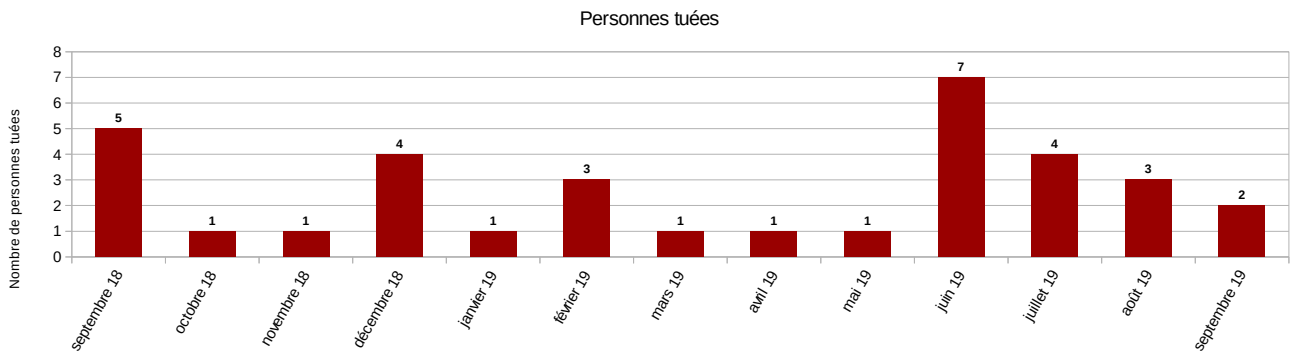
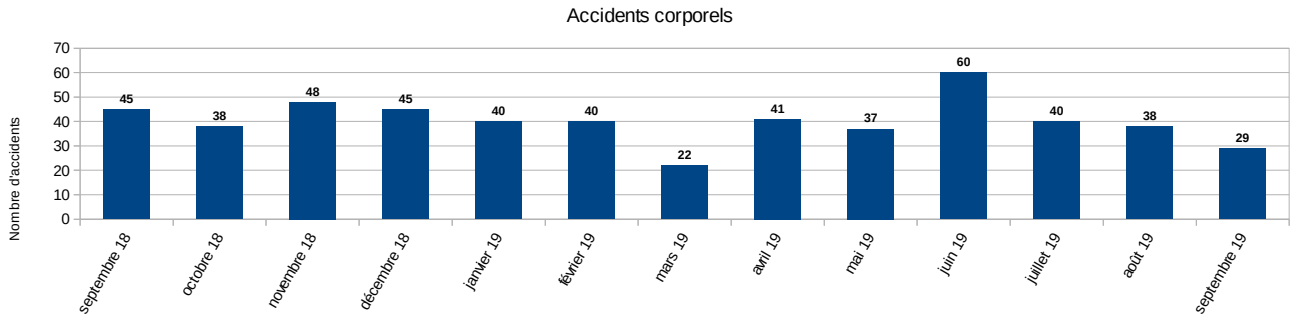
Répartition des personnes hospitalisées plus de 24h par mode de déplacement depuis le 1er janvier 2019



Répartition des personnes hospitalisées plus de 24h par tranche d'âge depuis le 1er janvier 2019



Evolution du nombre d'accidents corporels, personnes tuées et blessées entre septembre 2018 et septembre 2019



Evolution du nombre d'accidents corporels dans les communes d'Amiens, Abbeville et en zone gendarmerie depuis un an

