



LA SECURITE ROUTIERE
DANS LA SOMME

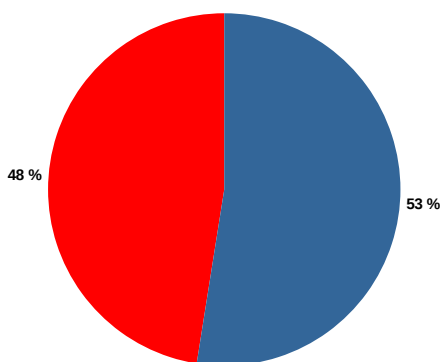
juin 2020

Avertissement : Les résultats présentés dans ce baromètre reposent sur une collecte des données brutes d'accidentologie indépendante des bulletins d'analyse des accidents corporels (BAAC) dont le traitement, la transmission et la correction demandent un délai de l'ordre de six mois.

En juin 2020				Evolution / même période de l'année passée					
Accidents		Tués		Blessés hospitalisés		Blessés légers			
↓ -20 -33 %	40	2019 60	↓ -3 -43 %	4	2019 7	↑ 1 6 %	↓ -25 -42 %	35	2019 60
Dont zone de compétence Police									
↓ -17 -47 %	19	2019 36	↓ -5 -83 %	1	2019 6	↓ -1 -33 %	↓ -21 -49 %	22	2019 43
Dont zone de compétence Gendarmerie									
↓ -3 -13 %	21	2019 24	↑ 2 200 %	3	2019 1	↑ 2 15 %	↓ -4 -24 %	13	2019 17

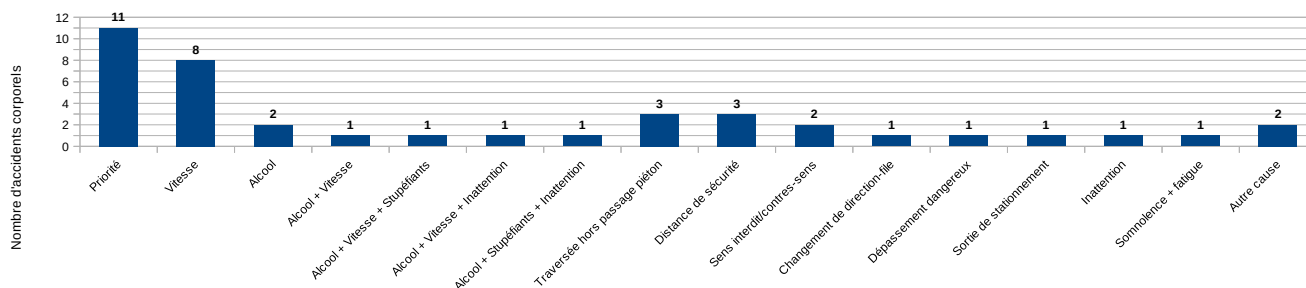
4 personnes sont décédées ce mois-ci.

Répartition des accidents par zone de compétence en juin 2020



■ Direction départementale de la sécurité publique
■ Groupement départemental de la gendarmerie nationale

Répartition des causes des accidents corporels en Janvier 2020



Récapitulatif des personnes tuées par catégorie en juin 2020

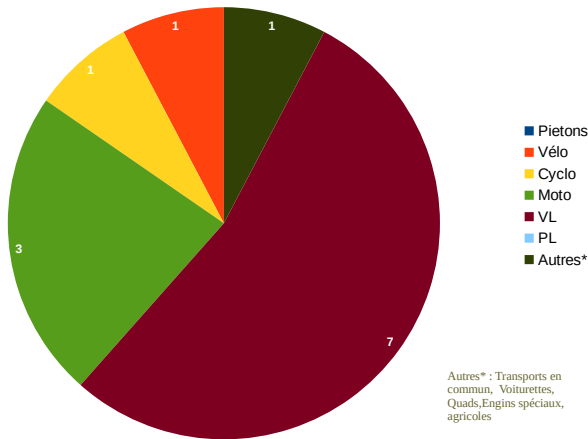
	Piéton	Cycle	Cyclo	Moto	Véhicule léger	Poids lourd	Autre *
Tués	0	0	0	1	3	0	0
% / Total tués	0 %	0 %	0 %	25 %	75 %	0 %	0 %

Récapitulatif des personnes tuées par âge en juin 2020

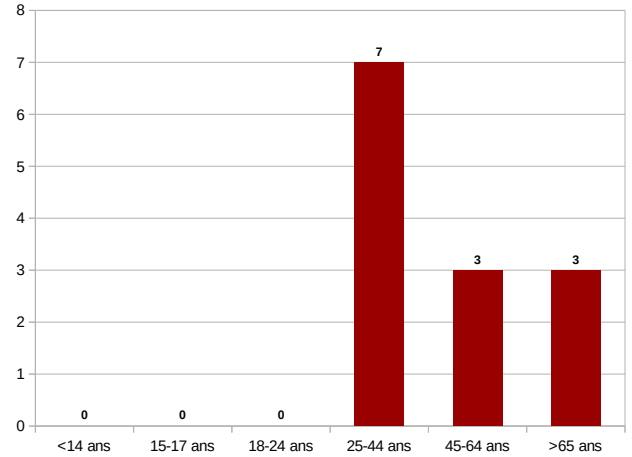
	<14 ans	15-17	18-24	25-44	45-64	>65 ans
Tués	0	0	0	3	1	0
% / Total tués	0 %	0 %	0 %	75 %	25 %	0 %

En cumul depuis le 1er janvier 2020				Évolution / même période de l'année passée				
Accidents		Tués		Blessés hospitalisés		Blessés légers		
↓ -77 -32 %	163	2019 240	↓ -1 -7 %	13	2019 14	↓ -14 -19 %	59	2019 73
↓ -50 -39 %	78	2019 128	↓ -6 -86 %	1	2019 7	↓ -6 -67 %	3	2019 9
Dont zone de compétence Police								
↓ -27 -24 %	85	2019 112	↑ 5 71 %	12	2019 7	↓ -8 -13 %	56	2019 64
Dont zone de compétence Gendarmerie								

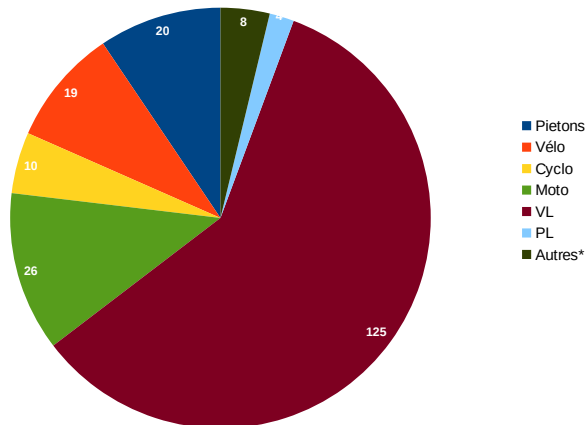
Répartition des personnes tuées par mode de déplacement depuis le 1er janvier 2020



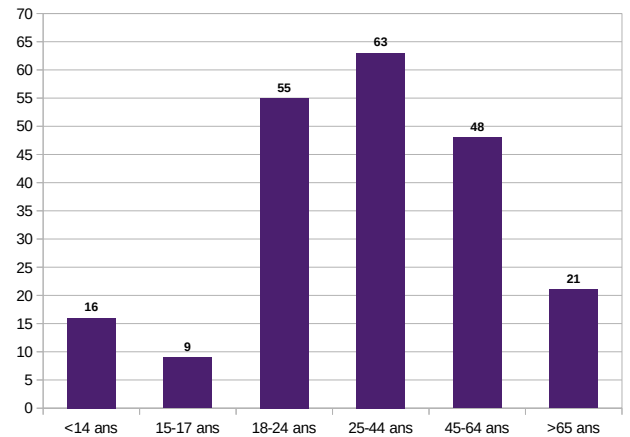
Répartition des personnes tuées par tranche d'âge depuis le 1er janvier 2020



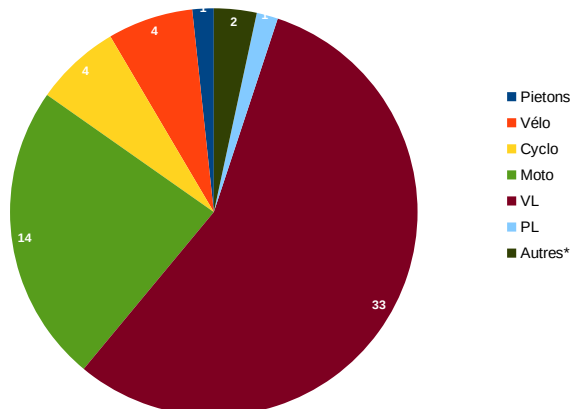
Répartition des personnes blessées par mode de déplacement depuis le 1er janvier 2020



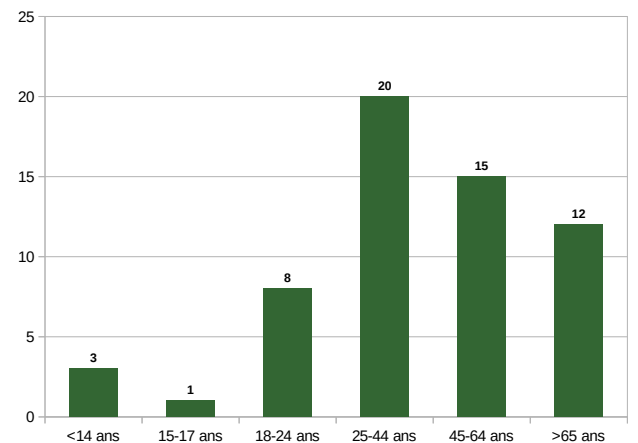
Répartition des personnes blessées par tranche d'âge depuis le 1er janvier 2020



Répartition des personnes hospitalisées plus de 24h par mode de déplacement depuis le 1er janvier 2020



Répartition des personnes hospitalisées plus de 24h par tranche d'âge depuis le 1er janvier 2020



Evolution du nombre d'accidents corporels, personnes tuées et blessées sur un an

