



LA SECURITE ROUTIERE  
DANS LA SOMME

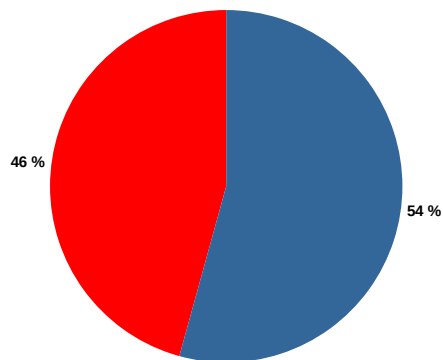
janvier 2020

Avertissement : Les résultats présentés dans ce baromètre reposent sur une collecte des données brutes d'accidentologie indépendante des bulletins d'analyse des accidents corporels (BAAC) dont le traitement, la transmission et la correction demandent un délai de l'ordre de six mois.

En janvier 2020				Evolution / même période de l'année passée			
Accidents		Tués		Blessés hospitalisés		Blessés légers	
↓ -5 -13 %	<b>35</b>	↑ 1 100 %	<b>2</b>	↑ 6 75 %	<b>14</b>	↓ -9 -20 %	<b>36</b>
	2019 40		2019 1		2019 8		2019 45
Dont zone de compétence Police							
↓ -10 -38 %	<b>16</b>	↓ -1 -100 %	<b>0</b>	↔ 0	<b>0</b>	↓ -10 -31 %	<b>22</b>
	2019 26		2019 1		2019 0		2019 32
Dont zone de compétence Gendarmerie							
↑ 5 36 %	<b>19</b>	↑ 2	<b>2</b>	↑ 6 75 %	<b>14</b>	↑ 1 8 %	<b>14</b>
	2019 14		2019 0		2019 8		2019 13

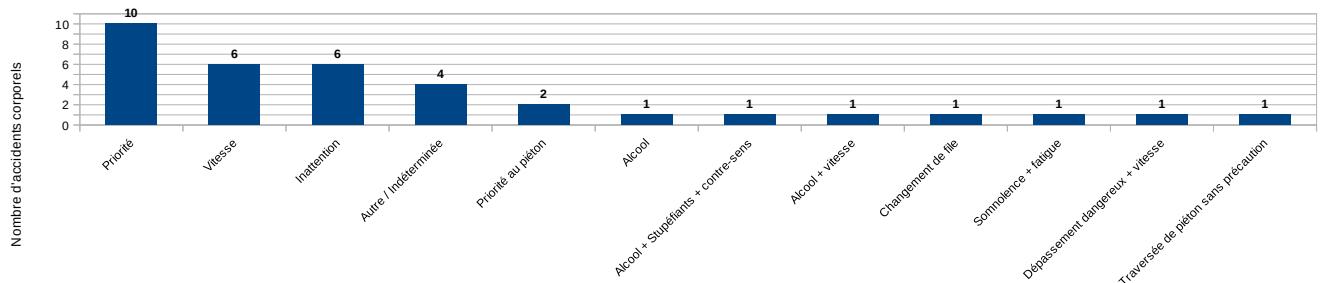
2 personnes sont décédées ce mois-ci.

Répartition des accidents par zone de compétence en janvier 2020



■ Direction départementale de la sécurité publique  
■ Groupement départemental de la gendarmerie nationale

Répartition des causes des accidents corporels en Janvier 2020



Récapitulatif des personnes tuées par catégorie en janvier 2020

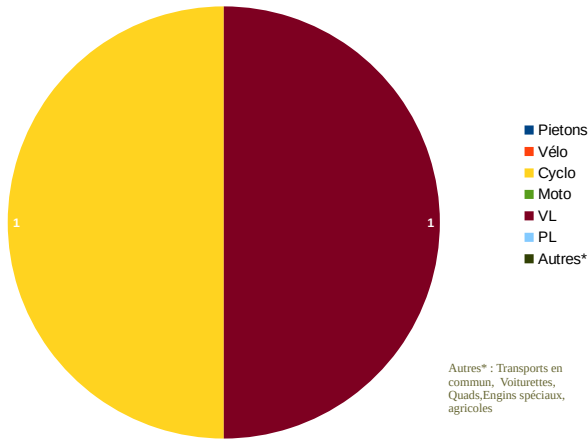
	Piéton	Cycle	Cyclo	Moto	Véhicule léger	Poids lourd	Autre *
Tués	0	0	1	0	1	0	0
% / Total tués	0 %	0 %	50 %	0 %	50 %	0 %	0 %

Récapitulatif des personnes tuées par âge en janvier 2020

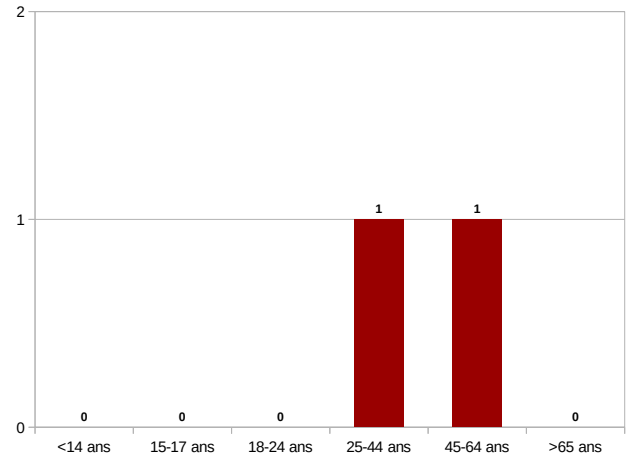
	<14 ans	15-17	18-24	25-44	45-64	>65 ans
Tués	0	0	0	1	1	0
% / Total tués	0 %	0 %	0 %	50 %	50 %	0 %

En cumul depuis le 1er janvier 2020				Évolution / même période de l'année passée			
Accidents		Tués		Blessés hospitalisés		Blessés légers	
↓ -5 -13 %	<b>35</b>	↑ 1 100 %	<b>2</b>	↑ 6 75 %	<b>14</b>	↓ -9 -20 %	<b>36</b>
2019 40		2019 1		2019 8		2019 45	
Dont zone de compétence Police							
↓ -10 -38 %	<b>16</b>	↓ -1 -100 %	<b>0</b>	↔ 0	<b>0</b>	↓ -10 -31 %	<b>22</b>
2019 26		2019 1		2019 0		2019 32	
Dont zone de compétence Gendarmerie							
↑ 5 36 %	<b>19</b>	↑ 2	<b>2</b>	↑ 6 75 %	<b>14</b>	↑ 1 8 %	<b>14</b>
2019 14		2019 0		2019 8		2019 13	

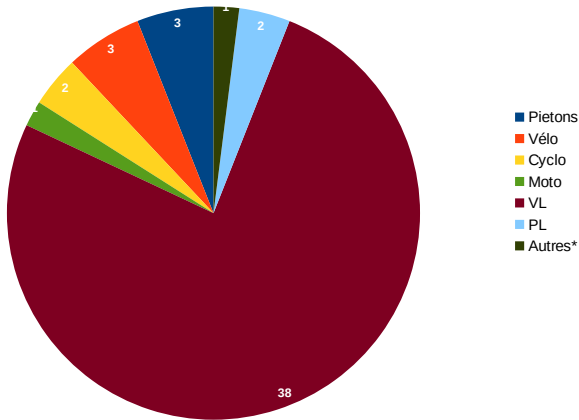
Répartition des personnes tuées par mode de déplacement depuis le 1er janvier 2020



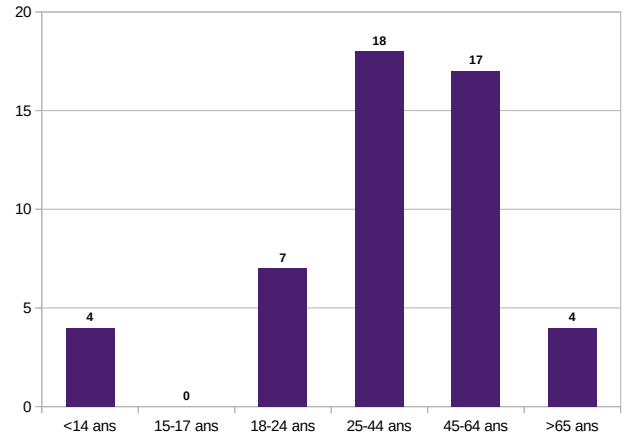
Répartition des personnes tuées par tranche d'âge depuis le 1er janvier 2020



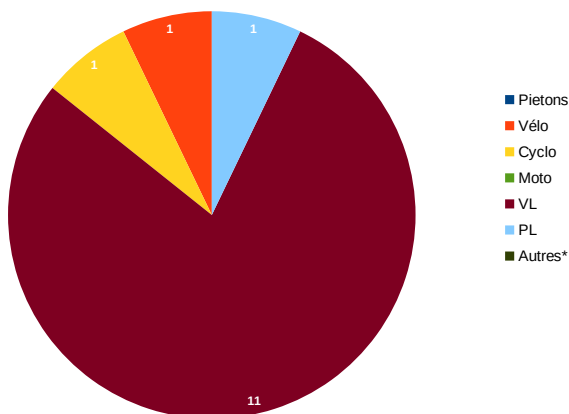
Répartition des personnes blessées par mode de déplacement depuis le 1er janvier 2020



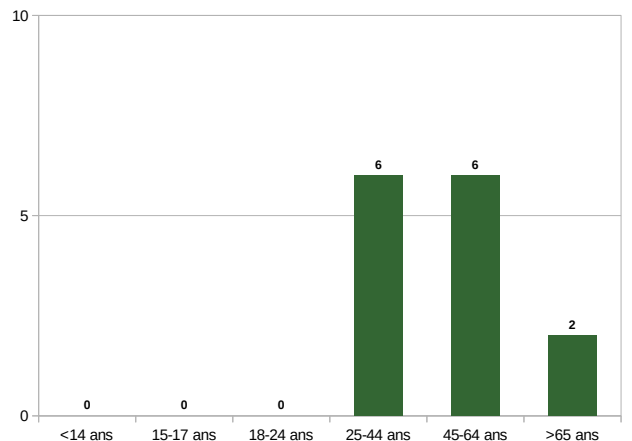
Répartition des personnes blessées par tranche d'âge depuis le 1er janvier 2020



Répartition des personnes hospitalisées plus de 24h par mode de déplacement depuis le 1er janvier 2020

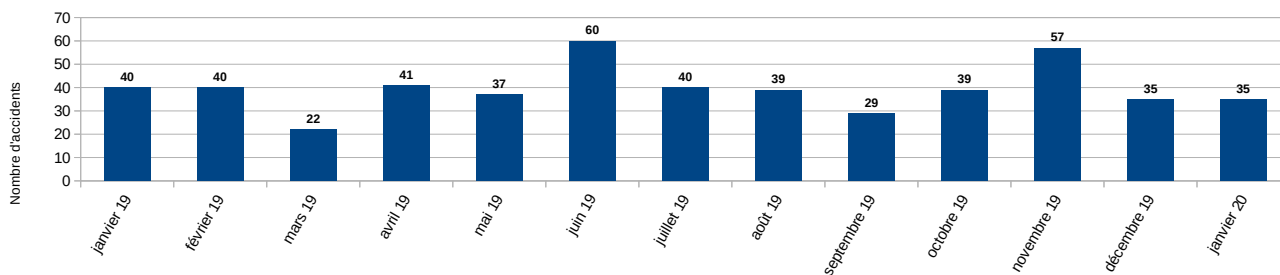


Répartition des personnes hospitalisées plus de 24h par tranche d'âge depuis le 1er janvier 2020

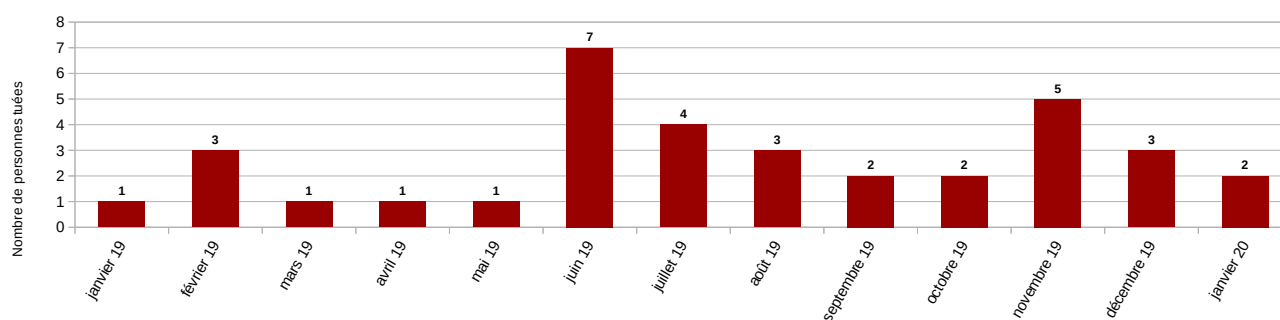


## Evolution du nombre d'accidents corporels, personnes tuées et blessées sur un an

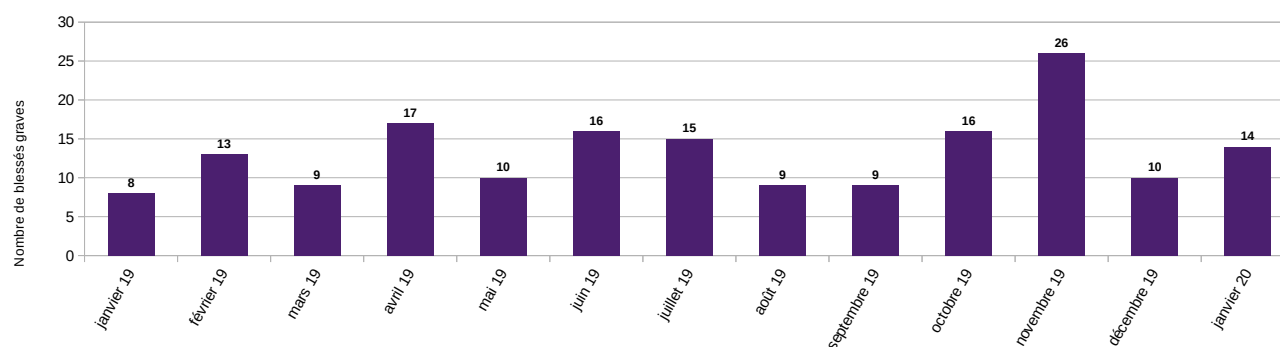
### Accidents corporels



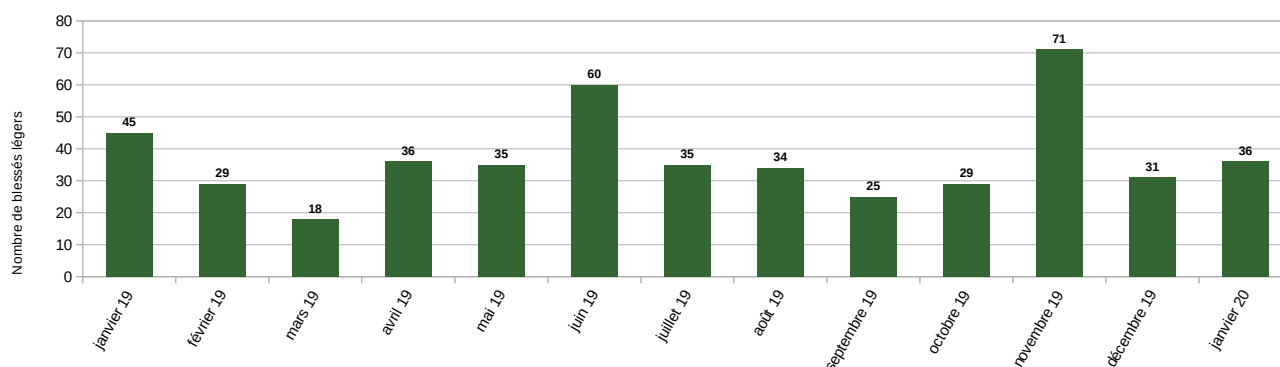
### Personnes tuées



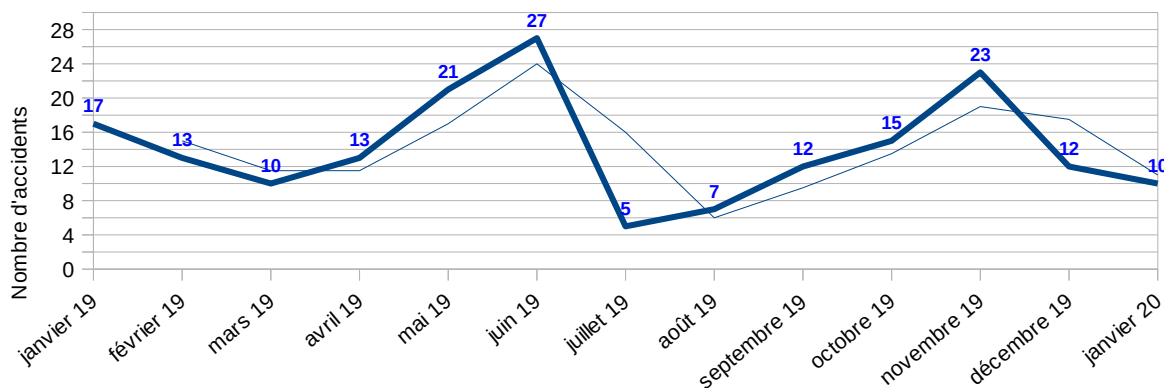
### Blessés hospitalisés



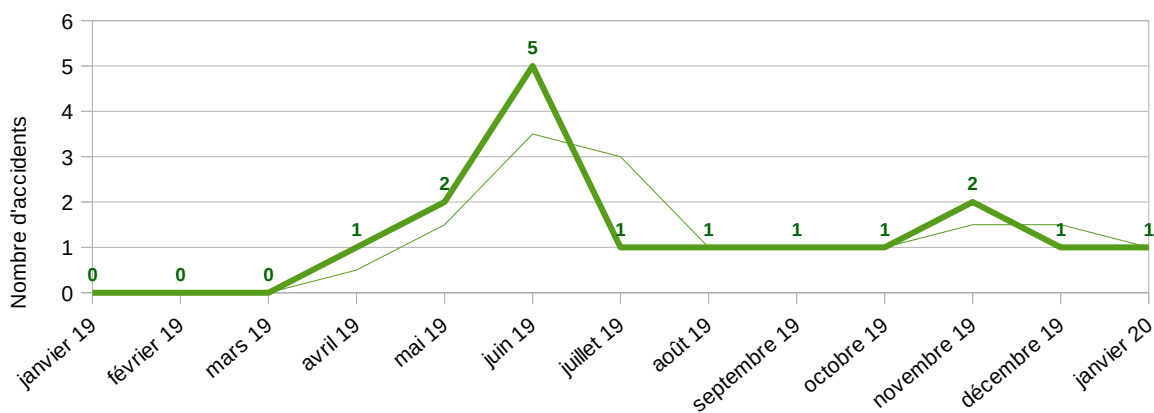
### Blessés légers



Commune d'Amiens



Commune d'Abbeville



Zone de compétence gendarmerie

