



LA SECURITE ROUTIERE
DANS LA SOMME

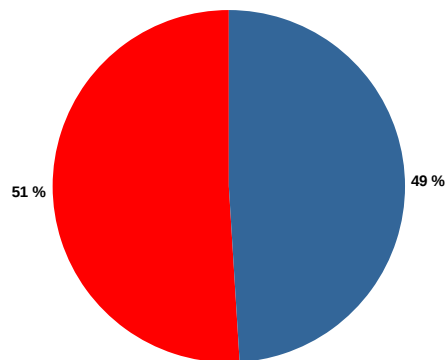
septembre 2020

Avertissement : Les résultats présentés dans ce baromètre reposent sur une collecte des données brutes d'accidentologie indépendante des bulletins d'analyse des accidents corporels (BAAC) dont le traitement, la transmission et la correction demandent un délai de l'ordre de six mois.

En septembre 2020				Evolution / même période de l'année passée			
Accidents		Tués		Blessés hospitalisés		Blessés légers	
↗	22 76 %	51 29	2019	↗	1 50 %	3 2	2019
↗	11 122 %	20 9	2019	↗	19 76 %	44 25	2019
Dont zone de compétence Police							
↗	7 37 %	26 19	2019	↔	0 0	0 0	2019
↗	2 50 %	6 4	2019	↗	6 30 %	26 20	2019
Dont zone de compétence Gendarmerie							
↗	15 150 %	25 10	2019	↗	1 50 %	3 2	2019
↗	9 180 %	14 5	2019	↗	13 260 %	18 5	2019

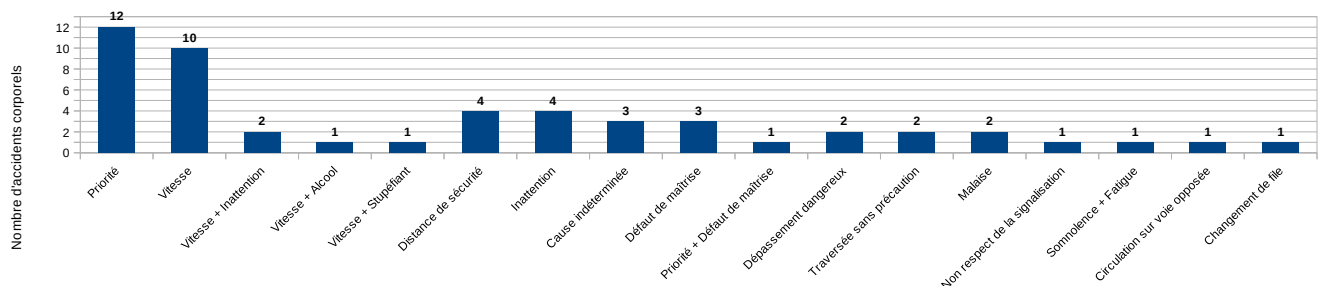
3 personnes sont décédées ce mois-ci.

Répartition des accidents par zone de compétence en septembre 2020



■ Direction départementale de la sécurité publique
■ Groupement départemental de la gendarmerie nationale

Répartition des causes des accidents corporels en Septembre 2020



Récapitulatif des personnes tuées par catégorie en septembre 2020

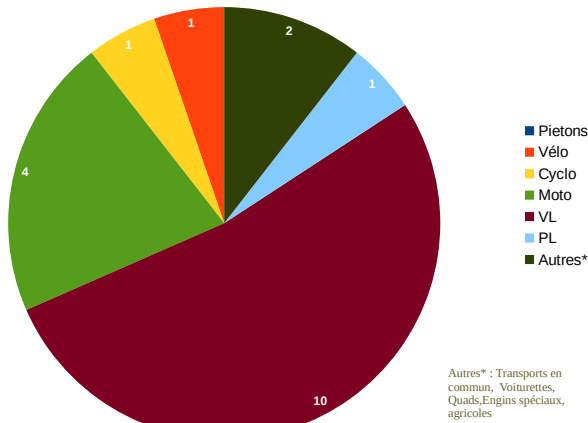
	Piéton	Cycle	Cyclo	Moto	Véhicule léger	Poids lourd	Autre *
Tués	0	0	0	0	2	1	0
% / Total tués	0 %	0 %	0 %	0 %	67 %	33 %	0 %

Récapitulatif des personnes tuées par âge en septembre 2020

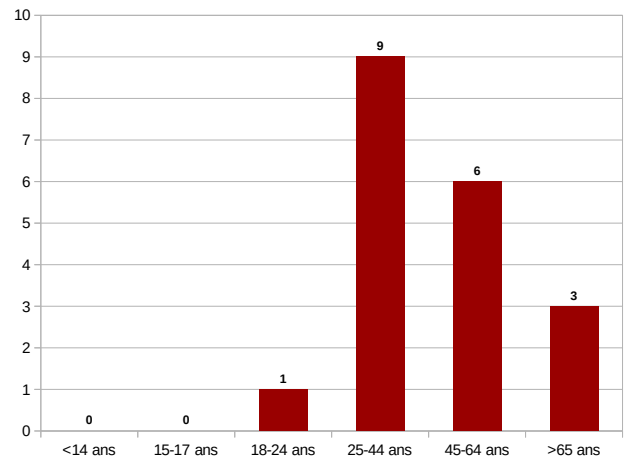
	<14 ans	15-17	18-24	25-44	45-64	>65 ans
Tués	0	0	1	1	1	0
% / Total tués	0 %	0 %	33 %	33 %	33 %	0 %

En cumul depuis le 1er janvier 2020				Évolution / même période de l'année passée					
Accidents		Tués		Blessés hospitalisés		Blessés légers			
↓ -57 -16 %	291	2019 348	↓ -4 -17 %	19	2019 23	↑ 5 5 %	↓ -46 -15 %	271	2019 317
Dont zone de compétence Police									
↓ -36 -21 %	133	2019 169	↓ -7 -88 %	1	2019 8	↓ -7 -41 %	↓ -31 -16 %	157	2019 188
Dont zone de compétence Gendarmerie									
↓ -21 -12 %	158	2019 179	↑ 3 20 %	18	2019 15	↑ 12 13 %	↓ -15 -12 %	114	2019 129

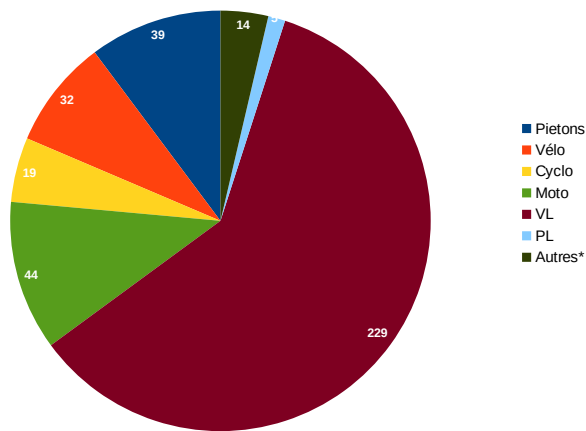
Répartition des personnes tuées par mode de déplacement depuis le 1er janvier 2020



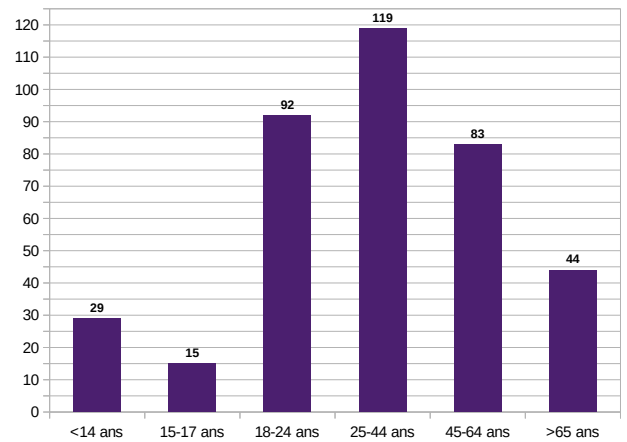
Répartition des personnes tuées par tranche d'âge depuis le 1er janvier 2020



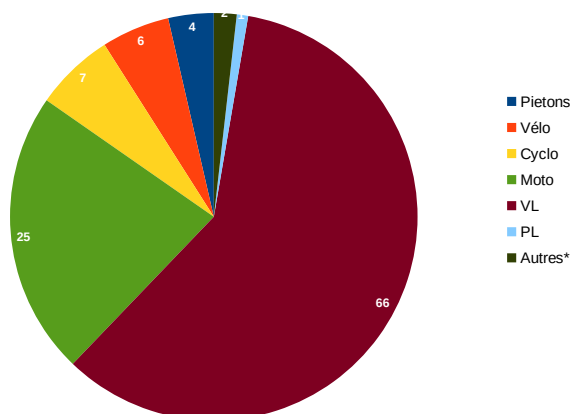
Répartition des personnes blessées par mode de déplacement depuis le 1er janvier 2020



Répartition des personnes blessées par tranche d'âge depuis le 1er janvier 2020



Répartition des personnes hospitalisées plus de 24h par mode de déplacement depuis le 1er janvier 2020



Répartition des personnes hospitalisées plus de 24h par tranche d'âge depuis le 1er janvier 2020

