



LA SECURITE ROUTIERE DANS LA SOMME

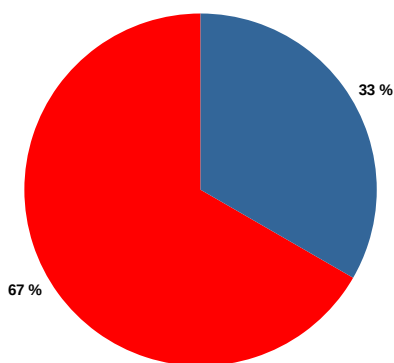
novembre 2020

Avertissement : Les résultats présentés dans ce baromètre reposent sur une collecte des données brutes d'accidentologie indépendante des bulletins d'analyse des accidents corporels (BAAC) dont le traitement, la transmission et la correction demandent un délai de l'ordre de six mois.

En novembre 2020				Evolution / même période de l'année passée							
Accidents		Tués		Blessés hospitalisés		Blessés légers					
↓ -36 -63 %	21	2019 57	↓ -2 -40 %	3	2019 5	↓ -16 -62 %	10	2019 26	↓ -58 -82 %	13	2019 71
Dont zone de compétence Police											
↓ -18 -56 %	14	2019 32	↓ -1 -50 %	1	2019 2	↑ 1 25 %	5	2019 4	↓ -27 -73 %	10	2019 37
Dont zone de compétence Gendarmerie											
↓ -18 -72 %	7	2019 25	↓ -1 -33 %	2	2019 3	↓ -17 -77 %	5	2019 22	↓ -31 -91 %	3	2019 34

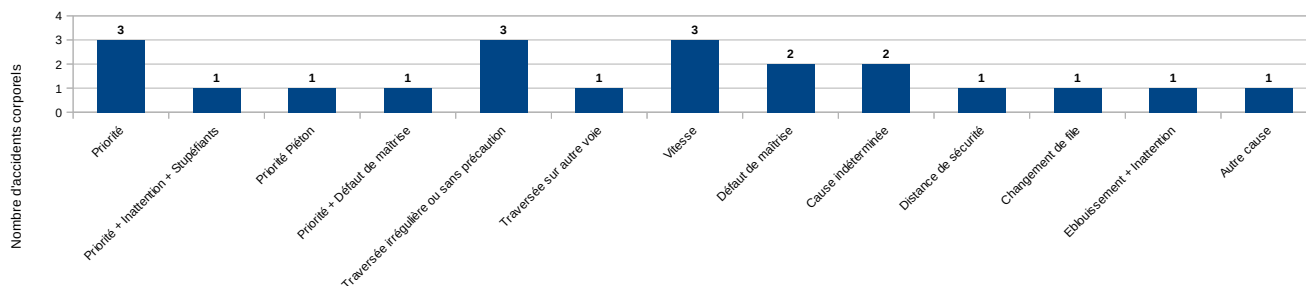
3 personnes sont décédées ce mois-ci.

Répartition des accidents par zone de compétence en novembre 2020



■ Direction départementale de la sécurité publique
■ Groupement départemental de la gendarmerie nationale

Répartition des causes des accidents corporels en Septembre 2020



Récapitulatif des personnes tuées par catégorie en novembre 2020

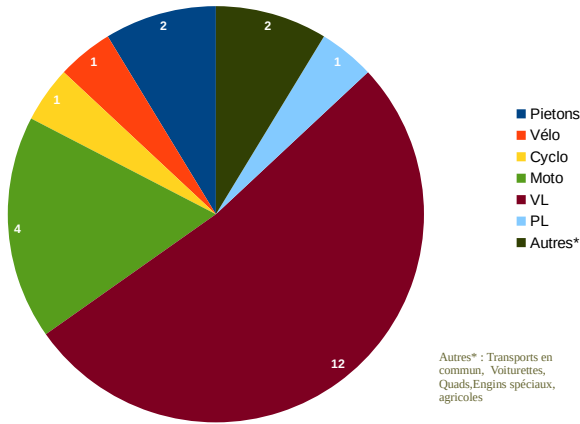
	Piéton	Cycle	Cyclo	Moto	Véhicule léger	Poids lourd	Autre *
Tués	1	0	0	0	2	0	0
% / Total tués	33 %	0 %	0 %	0 %	67 %	0 %	0 %

Récapitulatif des personnes tuées par âge en novembre 2020

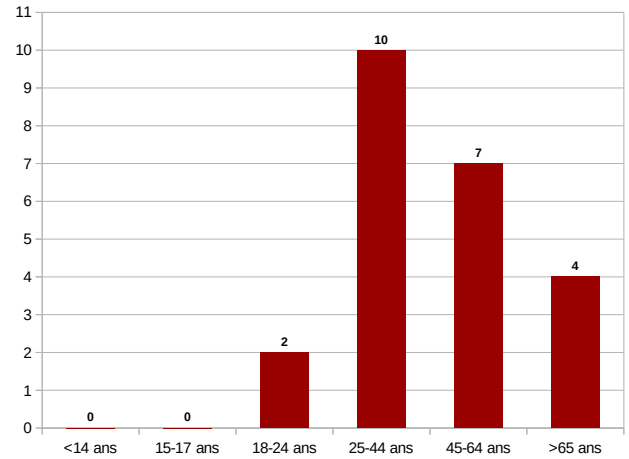
	<14 ans	15-17	18-24	25-44	45-64	>65 ans
Tués	0	0	1	0	1	1
% / Total tués	0 %	0 %	33 %	0 %	33 %	33 %

En cumul depuis le 1er janvier 2020				Évolution / même période de l'année passée			
Accidents		Tués		Blessés hospitalisés		Blessés légers	
↓ -101 -23 %	343	2019 444	↓ -7 -23 %	23	2019 30	↓ -8 -5 %	140
						↓ -115 -28 %	302
							2019 417
Dont zone de compétence Police							
↓ -56 -25 %	164	2019 220	↓ -8 -80 %	2	2019 10	↓ -3 -14 %	19
						↓ -60 -24 %	185
							2019 245
Dont zone de compétence Gendarmerie							
↓ -45 -20 %	179	2019 224	↑ 1 5 %	21	2019 20	↓ -5 -4 %	121
						↓ -55 -32 %	117
							2019 172

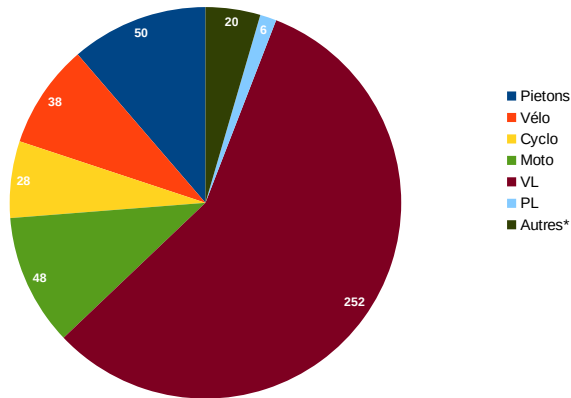
Répartition des personnes tuées par mode de déplacement depuis le 1er janvier 2020



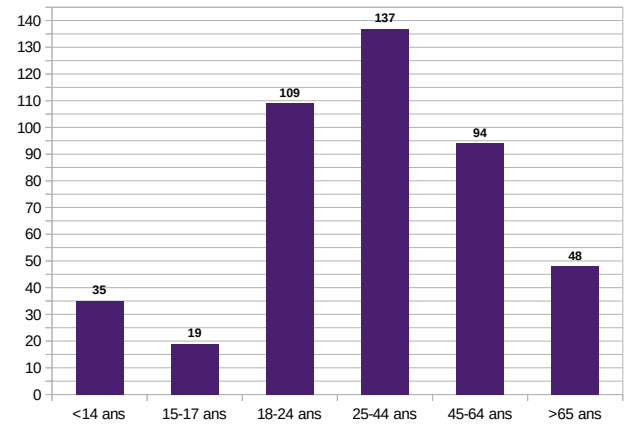
Répartition des personnes tuées par tranche d'âge depuis le 1er janvier 2020



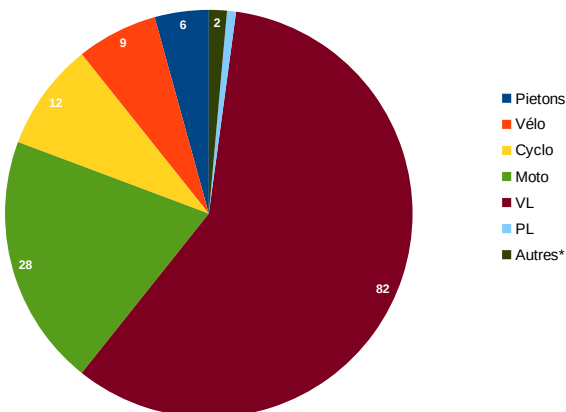
Répartition des personnes blessées par mode de déplacement depuis le 1er janvier 2020



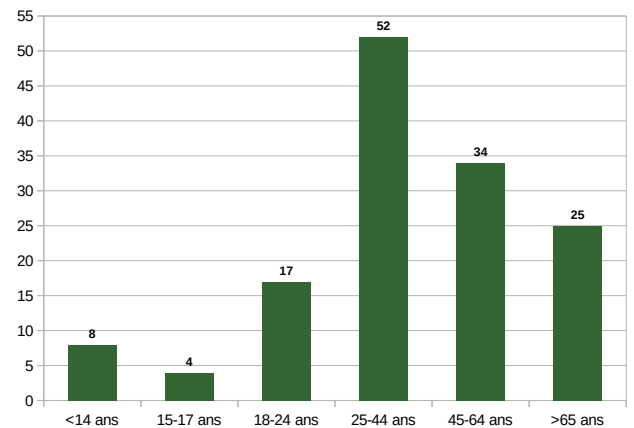
Répartition des personnes blessées par tranche d'âge depuis le 1er janvier 2020



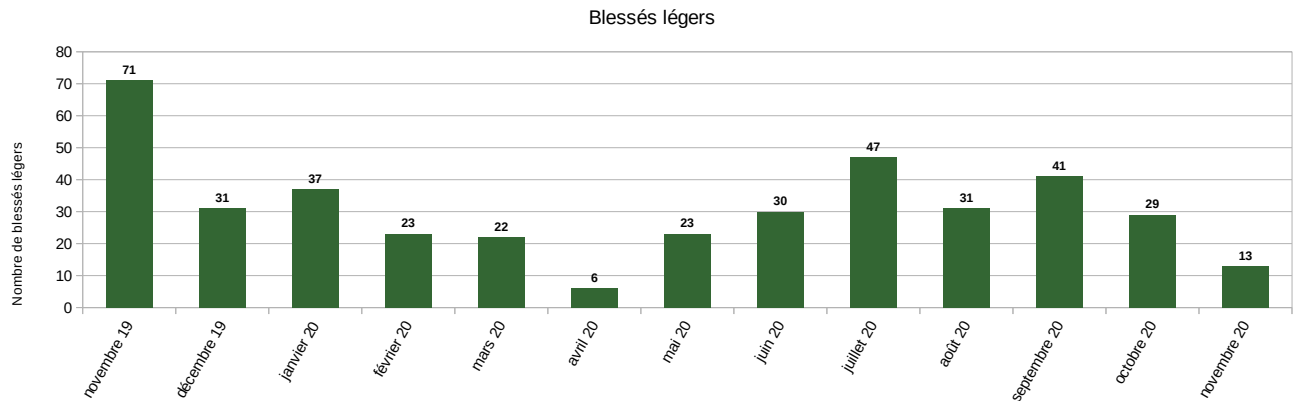
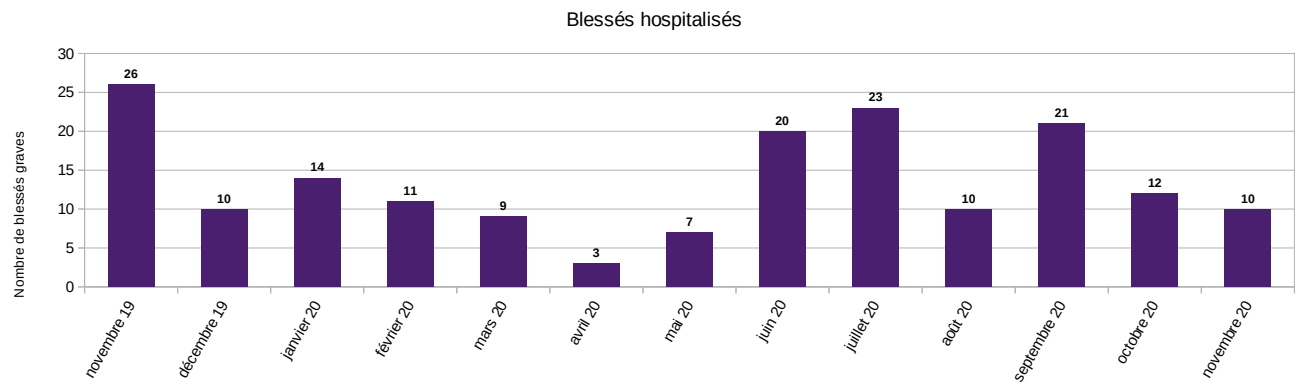
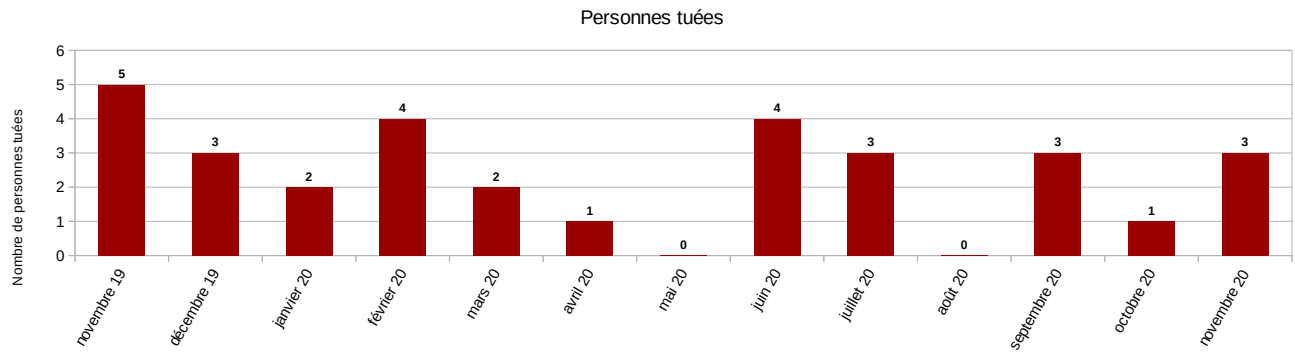
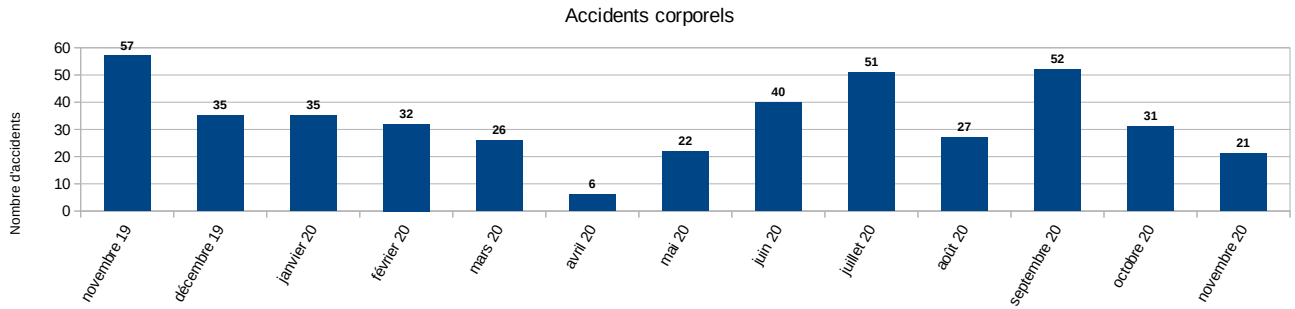
Répartition des personnes hospitalisées plus de 24h par mode de déplacement depuis le 1er janvier 2020



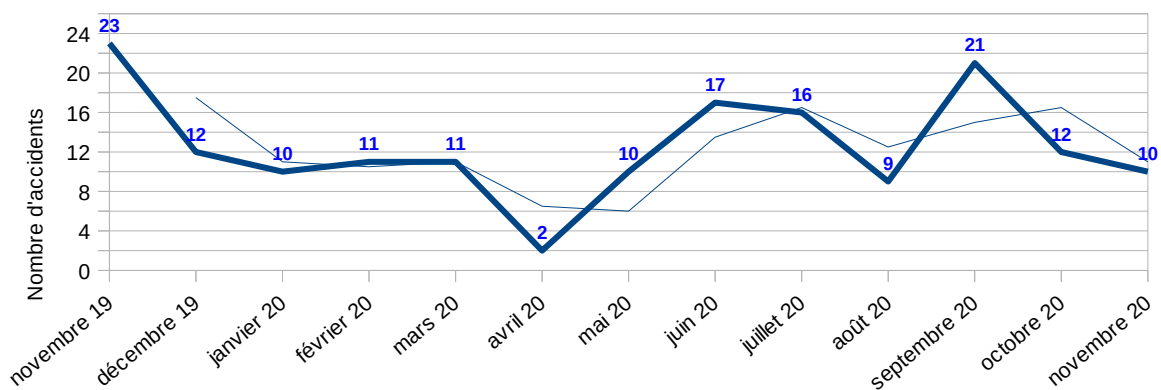
Répartition des personnes hospitalisées plus de 24h par tranche d'âge depuis le 1er janvier 2020



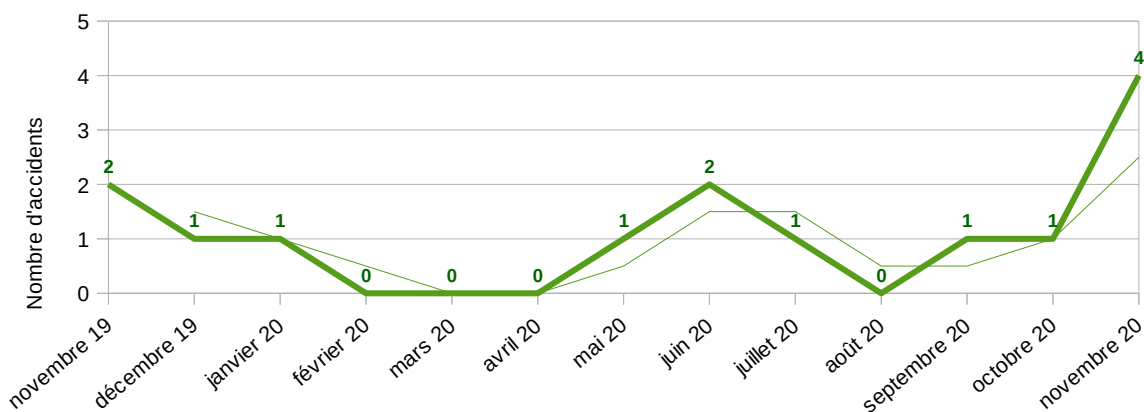
Evolution du nombre d'accidents corporels, personnes tuées et blessées sur un an



Commune d'Amiens



Commune d'Abbeville



Zone de compétence gendarmerie

