



LA SECURITE ROUTIERE
DANS LA SOMME

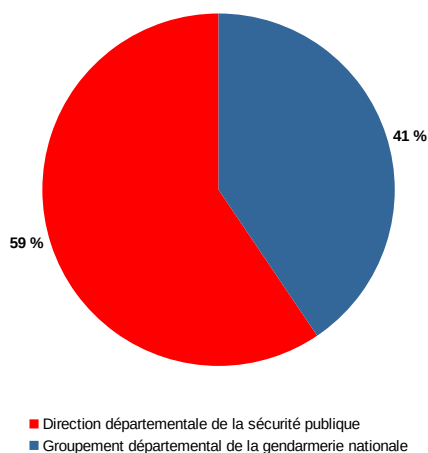
décembre 2020

Avertissement : Les résultats présentés dans ce baromètre reposent sur une collecte des données brutes d'accidentologie indépendante des bulletins d'analyse des accidents corporels (BAAC) dont le traitement, la transmission et la correction demandent un délai de l'ordre de six mois.

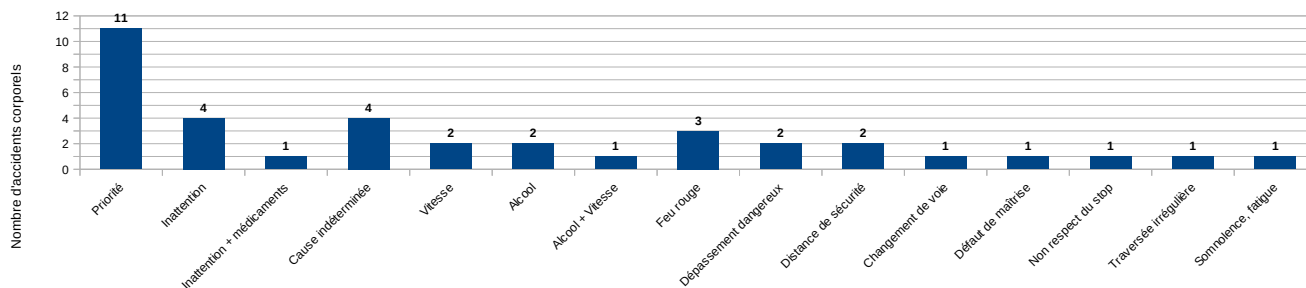
En décembre 2020				Evolution / même période de l'année passée											
Accidents		Tués		Blessés hospitalisés		Blessés légers									
↗	2 6 %	37 35	2019	↘	-1 -33 %	2 3	2019	↘	-1 -10 %	9 10	2019	↗	13 42 %	44 31	2019
Dont zone de compétence Police															
↗	4 22 %	22 18	2019	↔	0	0	2019	↘	-1 -33 %	2 3	2019	↗	9 50 %	27 18	2019
Dont zone de compétence Gendarmerie															
↘	-2 -12 %	15 17	2019	↘	-1 -33 %	2 3	2019	↔	0 0 %	7 7	2019	↗	4 31 %	17 13	2019

2 personnes sont décédées ce mois-ci.

Répartition des accidents par zone de compétence en décembre 2020



Répartition des causes des accidents corporels en Septembre 2020



Récapitulatif des personnes tuées par catégorie en décembre 2020

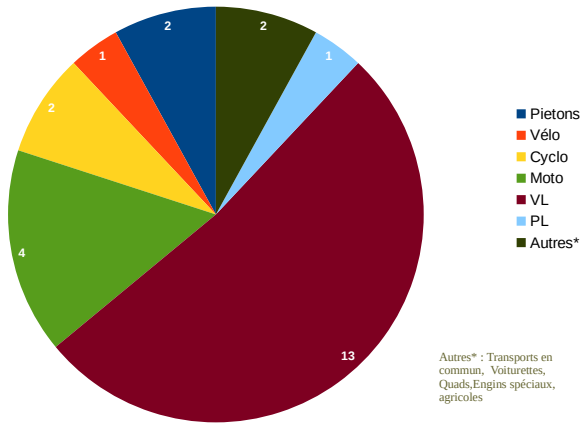
	Piéton	Cycle	Cyclo	Moto	Véhicule léger	Poids lourd	Autre *
Tués	0	0	1	0	1	0	0
% / Total tués	0 %	0 %	50 %	0 %	50 %	0 %	0 %

Récapitulatif des personnes tuées par âge en décembre 2020

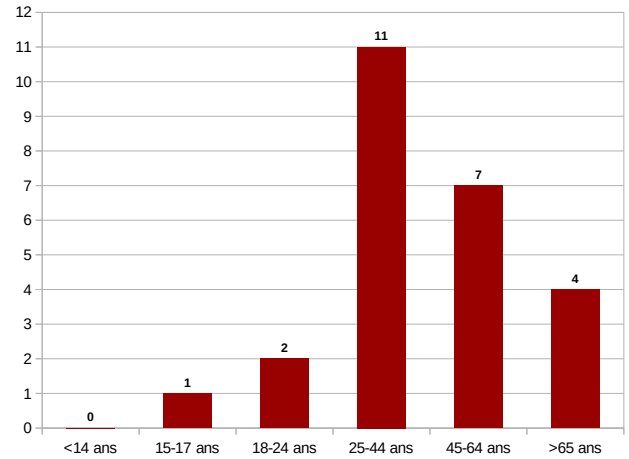
	<14 ans	15-17	18-24	25-44	45-64	>65 ans
Tués	0	1	0	1	0	0
% / Total tués	0 %	50 %	0 %	50 %	0 %	0 %

En cumul depuis le 1er janvier 2020				Évolution / même période de l'année passée			
Accidents		Tués		Blessés hospitalisés		Blessés légers	
↓ -97 -20 %	382	2019 479	↓ -8 -24 %	25	2019 33	↓ -5 -3 %	153
						↓ -103 -23 %	345
							2019 448
Dont zone de compétence Police							
↓ -52 -22 %	186	2019 238	↓ -8 -80 %	2	2019 10	↓ -3 -12 %	22
						↓ -52 -20 %	211
							2019 263
Dont zone de compétence Gendarmerie							
↓ -45 -19 %	196	2019 241	↔ 0 0 %	23	2019 23	↓ -2 -2 %	131
						↓ -51 -28 %	134
							2019 185

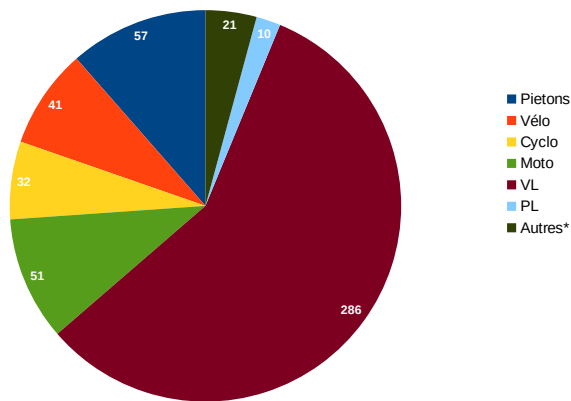
Répartition des personnes tuées par mode de déplacement depuis le 1er janvier 2020



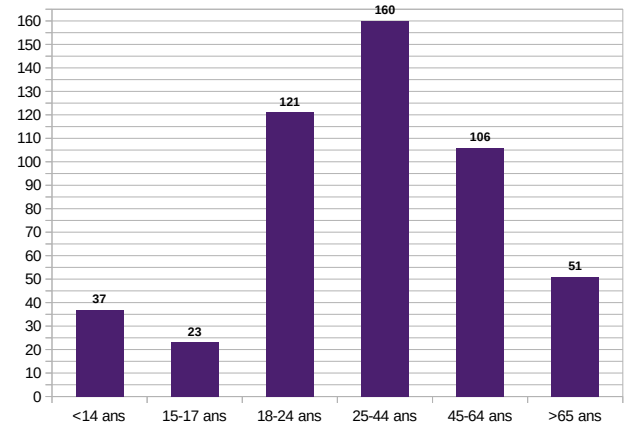
Répartition des personnes tuées par tranche d'âge depuis le 1er janvier 2020



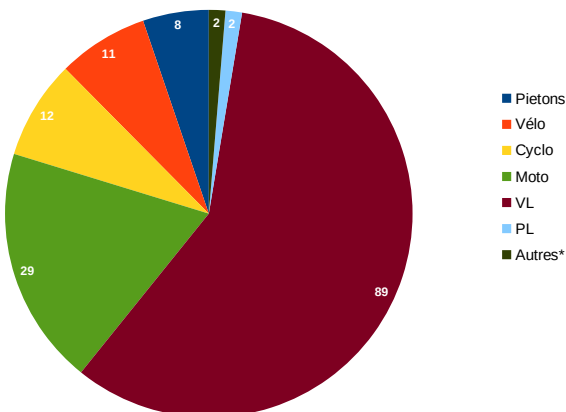
Répartition des personnes blessées par mode de déplacement depuis le 1er janvier 2020



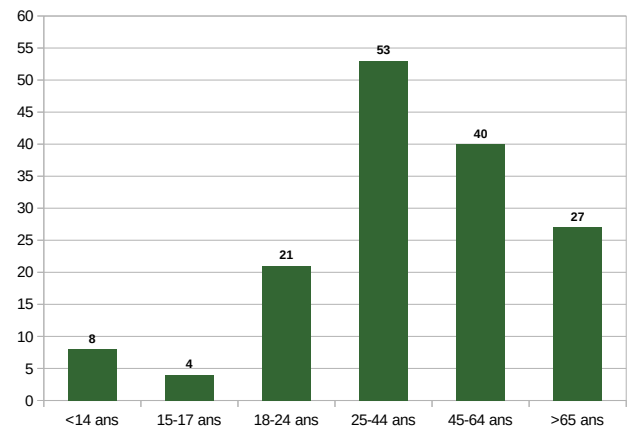
Répartition des personnes blessées par tranche d'âge depuis le 1er janvier 2020



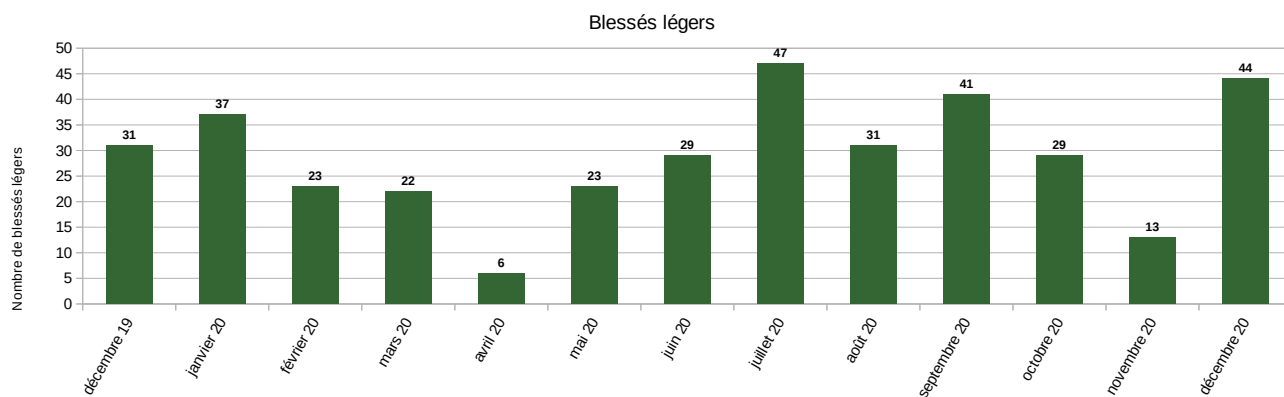
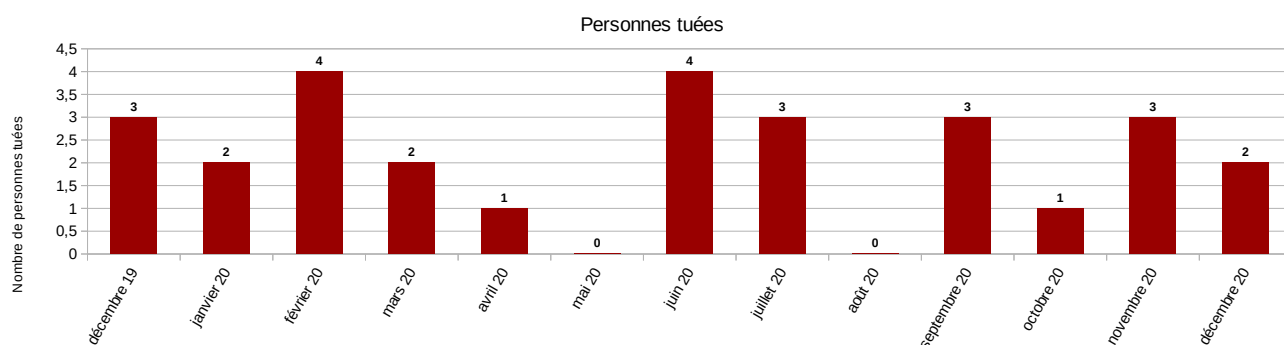
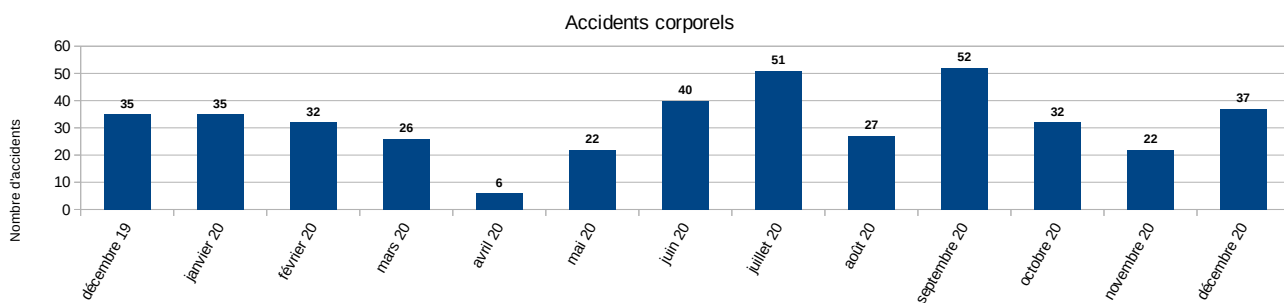
Répartition des personnes hospitalisées plus de 24h par mode de déplacement depuis le 1er janvier 2020



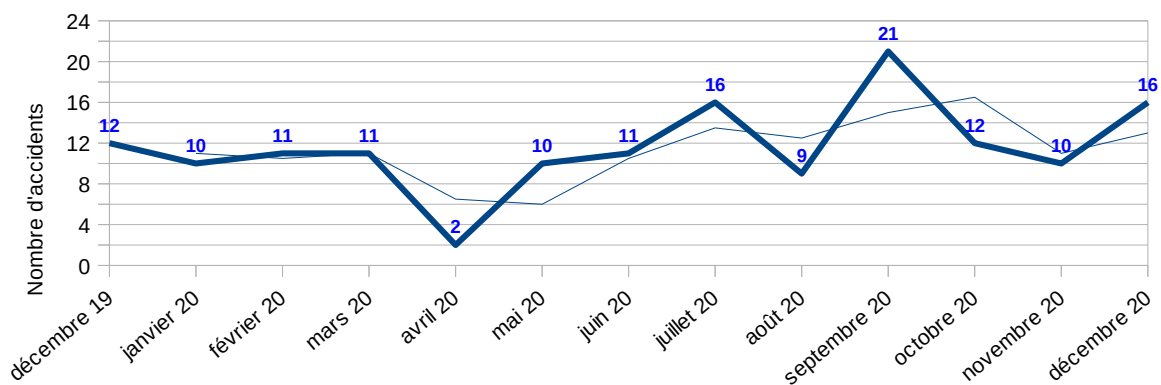
Répartition des personnes hospitalisées plus de 24h par tranche d'âge depuis le 1er janvier 2020



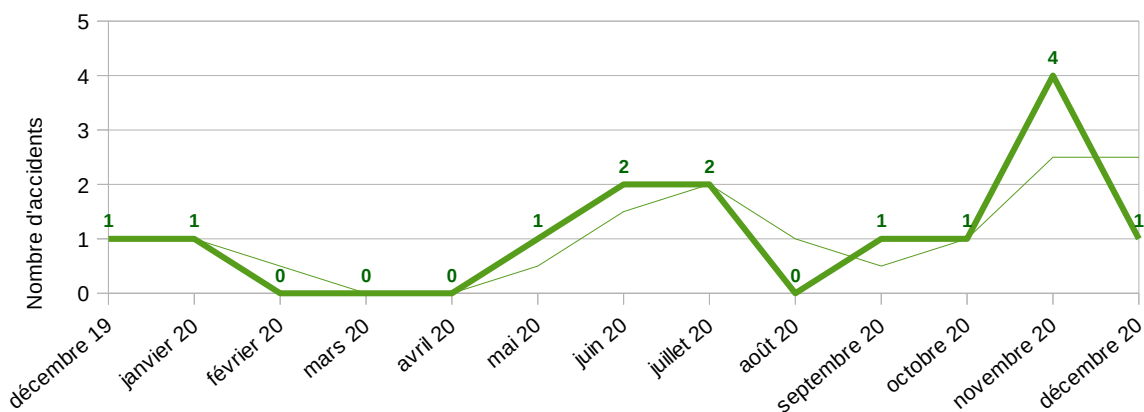
Evolution du nombre d'accidents corporels, personnes tuées et blessées sur un an



Commune d'Amiens



Commune d'Abbeville



Zone de compétence gendarmerie

