



LA SECURITE ROUTIERE DANS LA SOMME

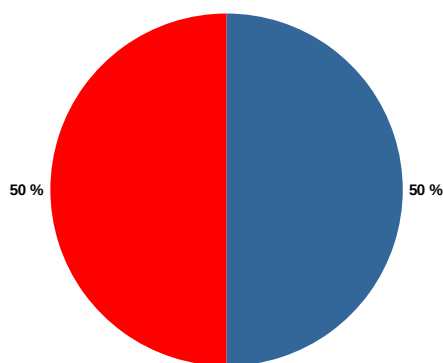
janvier 2021

Avertissement : Les résultats présentés dans ce baromètre reposent sur une collecte des données brutes d'accidentologie indépendante des bulletins d'analyse des accidents corporels (BAAC) dont le traitement, la transmission et la correction demandent un délai de l'ordre de six mois.

| En janvier 2021 | | | | Evolution / même période de l'année passée | | | |
|-----------------|-----------|-------------|----------|--|-----------|----------------|-----------|
| Accidents | | Tués | | Blessés hospitalisés | | Blessés légers | |
| ↓ -3 -9 % | 32 | ↑ 1 50 % | 3 | ↓ -4 -29 % | 10 | ↓ -5 -14 % | 32 |
| ↔ 0 0 % | 16 | ↑ 1 1 | 1 | ↑ 1 1 | 1 | ↓ -6 -27 % | 16 |
| ↓ -3 -16 % | 16 | ↔ 0 0 % | 2 | ↓ -5 -36 % | 9 | ↑ 1 7 % | 16 |

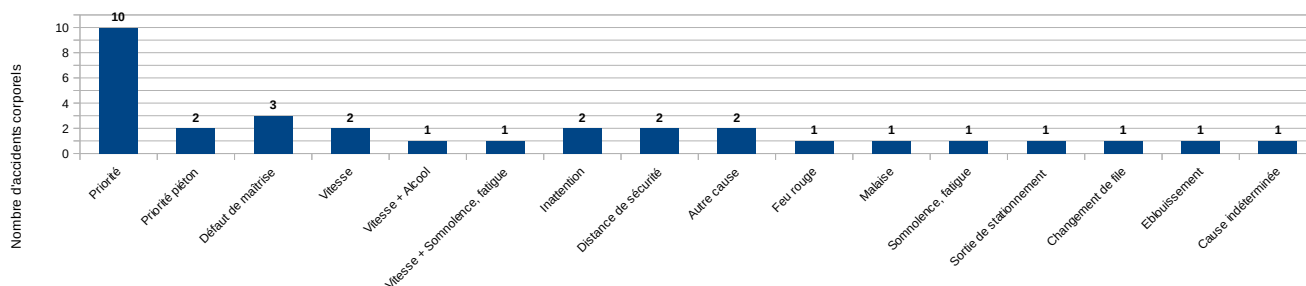
3 personnes sont décédées ce mois-ci.

Répartition des accidents par zone de compétence en janvier 2021



■ Direction départementale de la sécurité publique
■ Groupement départemental de la gendarmerie nationale

Répartition des causes des accidents corporels en janvier 2021



Récapitulatif des personnes tuées par catégorie en janvier 2021

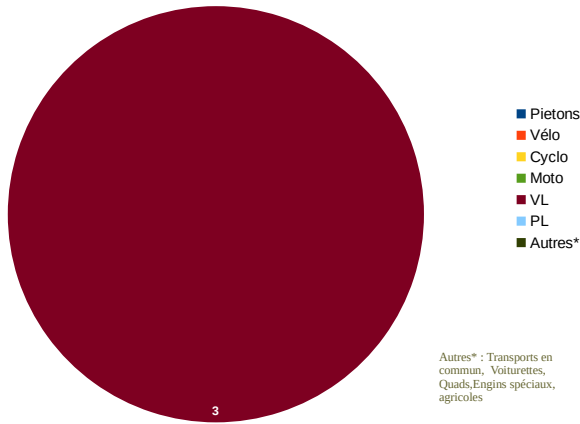
| | Piéton | Cycle | Cyclo | Moto | Véhicule léger | Poids lourd | Autre * |
|----------------|--------|-------|-------|------|----------------|-------------|---------|
| Tués | 0 | 0 | 0 | 0 | 3 | 0 | 0 |
| % / Total tués | 0 % | 0 % | 0 % | 0 % | 100 % | 0 % | 0 % |

Récapitulatif des personnes tuées par âge en janvier 2021

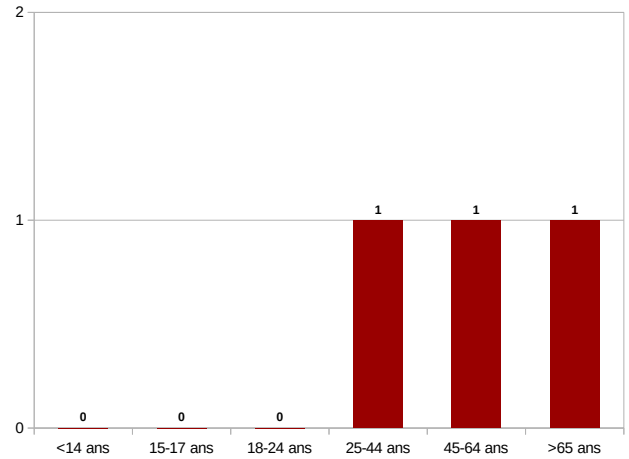
| | <14 ans | 15-17 | 18-24 | 25-44 | 45-64 | >65 ans |
|----------------|---------|-------|-------|-------|-------|---------|
| Tués | 0 | 0 | 0 | 1 | 1 | 1 |
| % / Total tués | 0 % | 0 % | 0 % | 33 % | 33 % | 33 % |

| En cumul depuis le 1er janvier 2021 | | | | Évolution / même période de l'année passée | | | | | | | |
|--|-----------|------------|-------------|--|-----------|----------------|-----------|------------|---------------|-----------|------------|
| Accidents | | Tués | | Blessés hospitalisés | | Blessés légers | | | | | |
| ↓ -3 -9 % | 32 | 2020 35 | ↑ 1 50 % | 3 | 2020 2 | ↓ -4 -29 % | 10 | 2020 14 | ↓ -5 -14 % | 32 | 2020 37 |
| Dont zone de compétence Police | | | | | | | | | | | |
| ↔ 0 0 % | 16 | 2020 16 | ↑ 1 | 1 | 2020 0 | ↑ 1 | 1 | 2020 0 | ↓ -6 -27 % | 16 | 2020 22 |
| Dont zone de compétence Gendarmerie | | | | | | | | | | | |
| ↓ -3 -16 % | 16 | 2020 19 | ↔ 0 0 % | 2 | 2020 2 | ↓ -5 -36 % | 9 | 2020 14 | ↑ 1 7 % | 16 | 2020 15 |

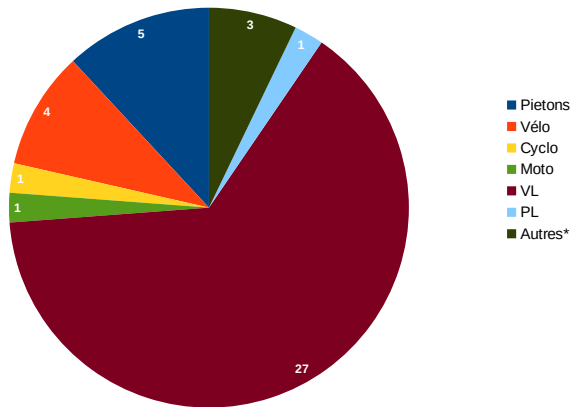
Répartition des personnes tuées par mode de déplacement depuis le 1er janvier 2021



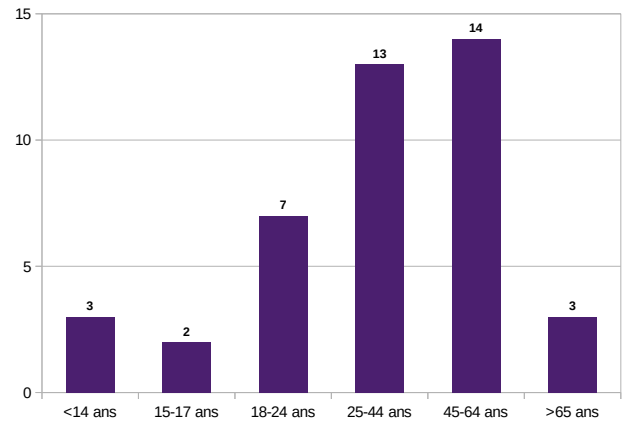
Répartition des personnes tuées par tranche d'âge depuis le 1er janvier 2021



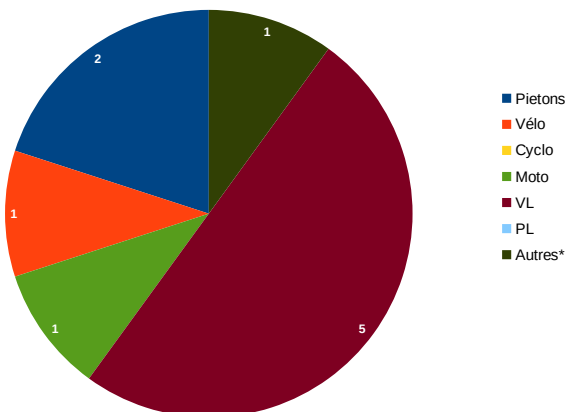
Répartition des personnes blessées par mode de déplacement depuis le 1er janvier 2021



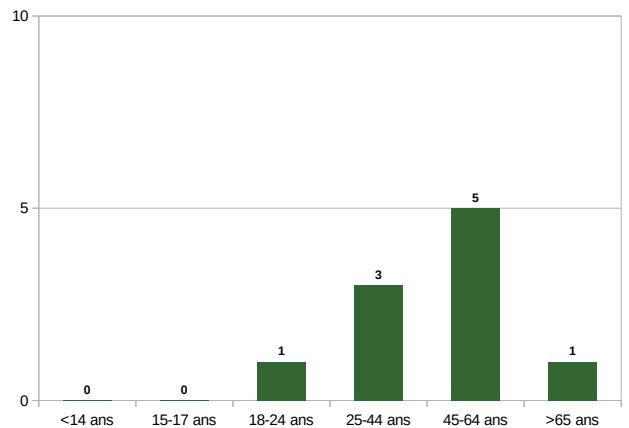
Répartition des personnes blessées par tranche d'âge depuis le 1er janvier 2021



Répartition des personnes hospitalisées plus de 24h par mode de déplacement depuis le 1er janvier 2021

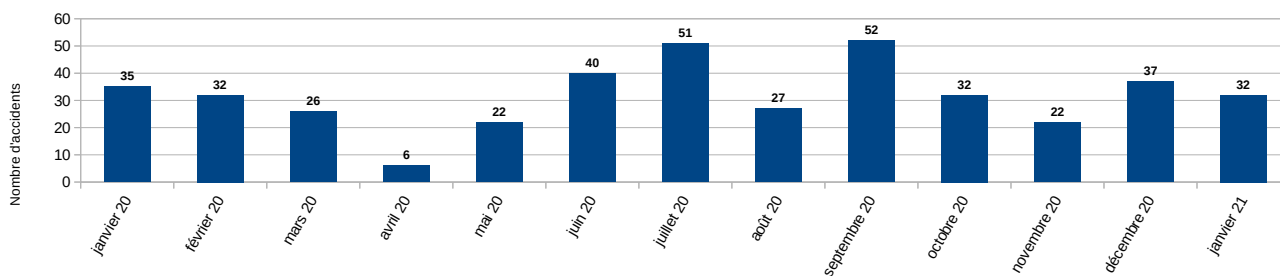


Répartition des personnes hospitalisées plus de 24h par tranche d'âge depuis le 1er janvier 2021

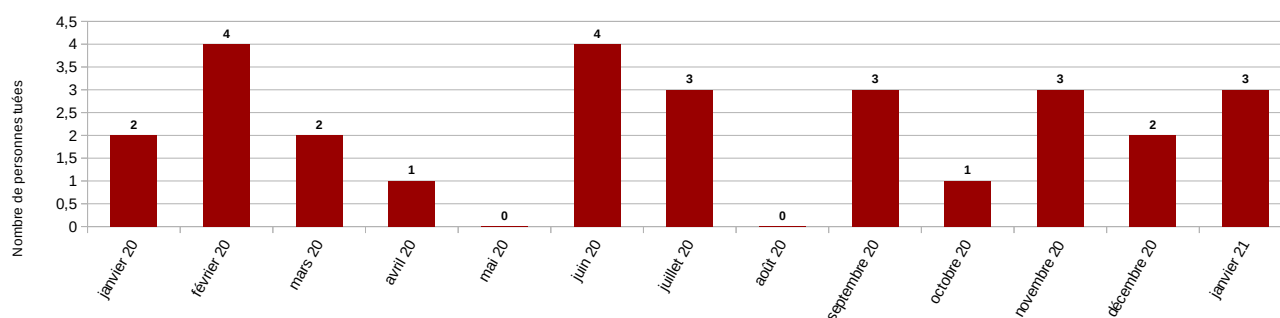


Evolution du nombre d'accidents corporels, personnes tuées et blessées sur un an

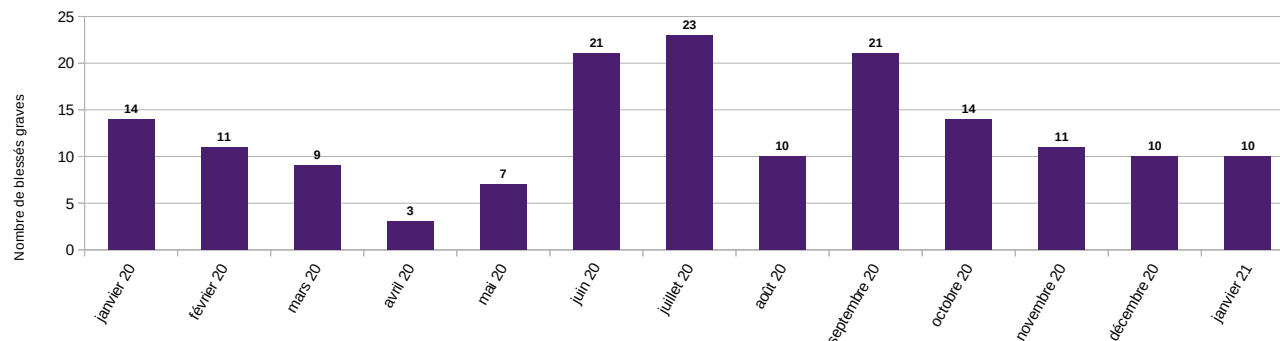
Accidents corporels



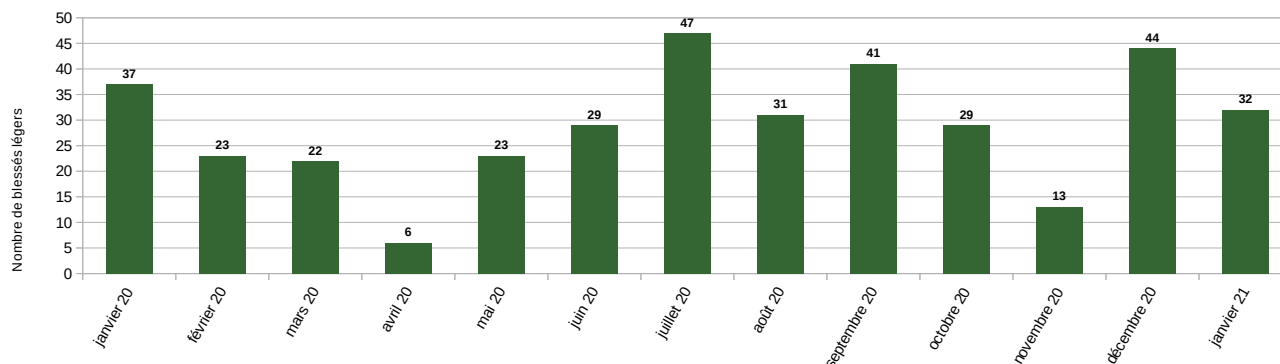
Personnes tuées



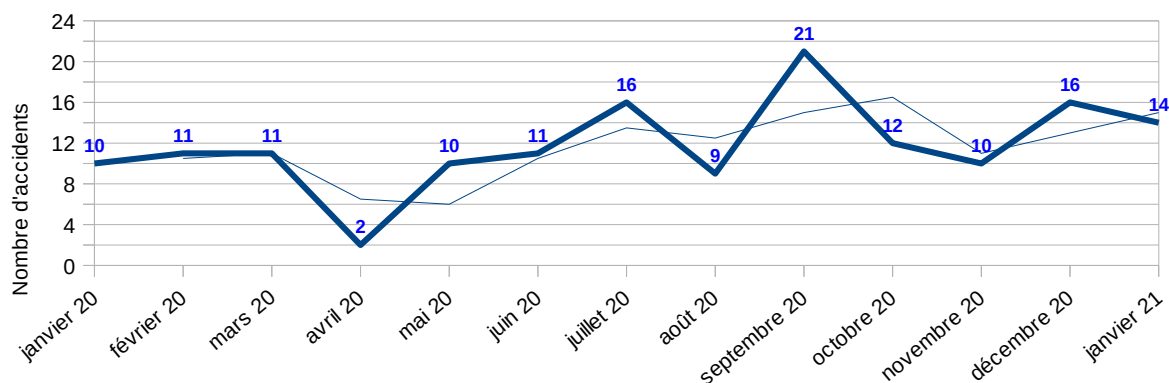
Blessés hospitalisés



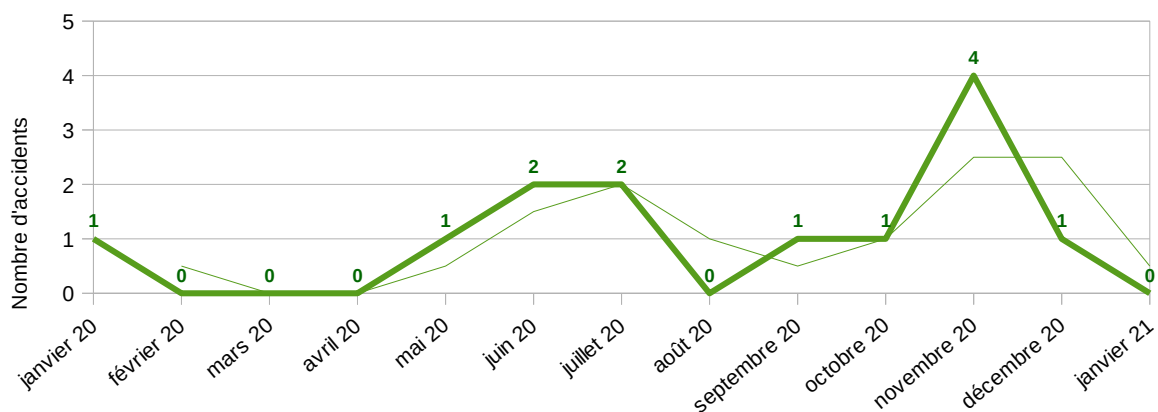
Blessés légers



Commune d'Amiens



Commune d'Abbeville



Zone de compétence gendarmerie

