















DDTM de la Somme

Baromètre Mensuel de la Sécurité Routière

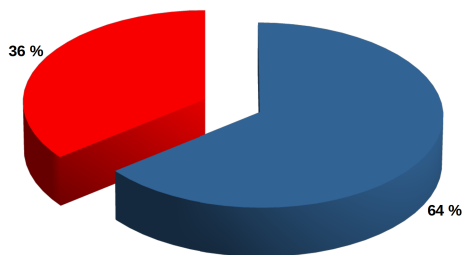
décembre 2023

Avertissement : Les résultats présentés dans ce baromètre reposent sur une collecte des données brutes d'accidentologie indépendante des bulletins d'analyse des accidents corporels (BAAC) dont le traitement, la transmission et la correction demandent un délai plus important.

En décembre 2023				Evolution / même période de l'année passée											
Accidents				Tués			Blessés hospitalisés			Blessés légers					
	-3	28	2022 31		-4	2	2022 6		-10	12	2022 22		7	28	2022 21
	-10 %				-67 %				-45 %				33 %		
Dont zone de compétence Police															
	-2	10	2022 12		0	1	2022 1		0	2	2022 2		1	12	2022 11
	-17 %				0 %				0 %				9 %		
Dont zone de compétence Gendarmerie															
	-1	18	2022 19		-4	1	2022 5		-10	10	2022 20		6	16	2022 10
	-5 %				-80 %				-50 %				60 %		

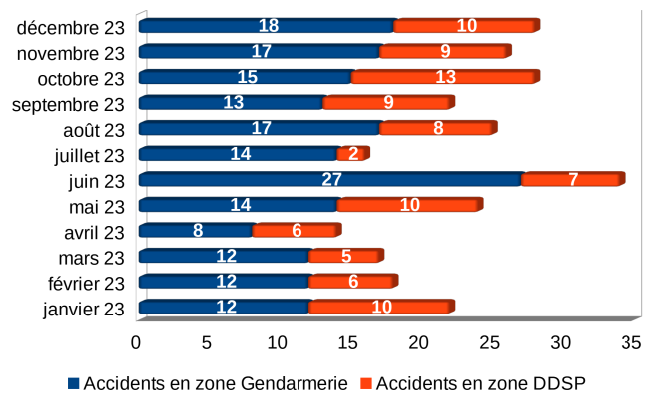
2 personnes sont décédées ce mois-ci.

Répartition des accidents par zone de compétence en décembre 2023

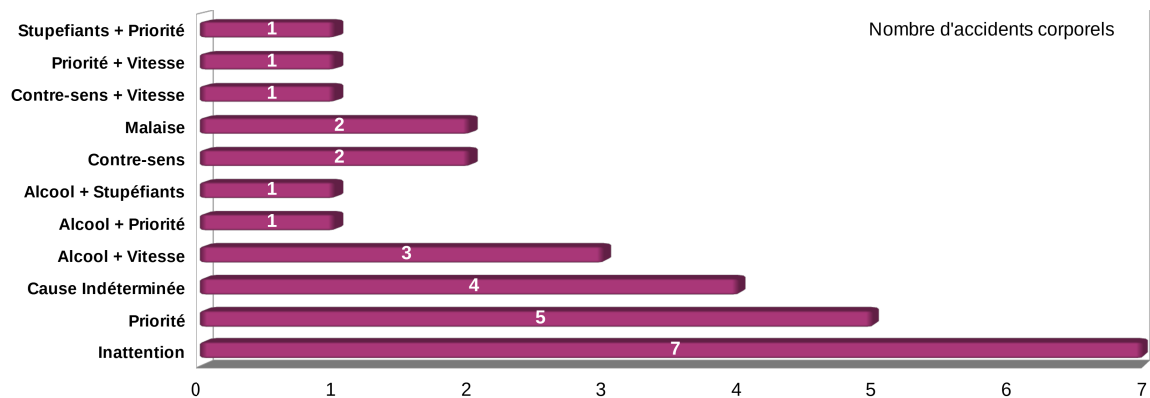


■ Direction départementale de la sécurité publique
■ Groupement départemental de la gendarmerie nationale

Répartition mensuelle des accidents par zone de compétence



Répartition des causes des accidents corporels en décembre 2023



Récapitulatif des personnes tuées par catégorie en décembre 2023

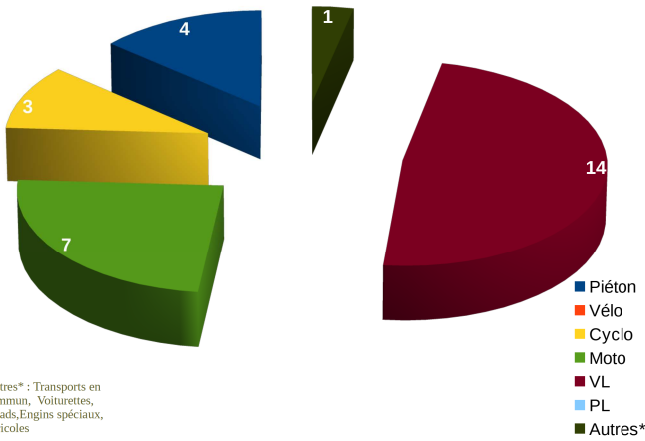
	Piéton	Vélo	Cyclo	Moto	Véhicule léger	Poids lourd	Autre
Tués	1	0	0	0	1	0	0
% des tués	50 %	0 %	0 %	0 %	50 %	0 %	0 %

Récapitulatif des personnes tuées par âge en décembre 2023

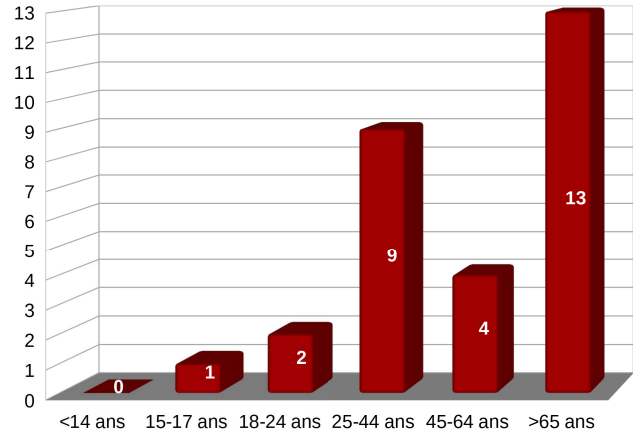
	<14 ans	15-17	18-24	25-44	45-64	>65 ans
Tués	0	0	0	0	1	1
% des tués	0 %	0 %	0 %	0 %	50 %	50 %

En cumul depuis le 1er janvier 2023				Évolution / même période de l'année passée							
Accidents		Tués		Blessés hospitalisés		Blessés légers					
↓ -88 -24 %	274	2022 362	↓ -10 -26 %	29	2022 39	↓ -29 -18 %	133	2022 162	↓ -84 -27 %	222	2022 306
Dont zone de compétence Police											
↓ -68 -42 %	95	2022 163	↓ -3 -60 %	2	2022 5	↓ -15 -50 %	15	2022 30	↓ -72 -41 %	102	2022 174
Dont zone de compétence Gendarmerie											
↓ -20 -10 %	179	2022 199	↓ -7 -21 %	27	2022 34	↓ -14 -11 %	118	2022 132	↓ -12 -9 %	120	2022 132

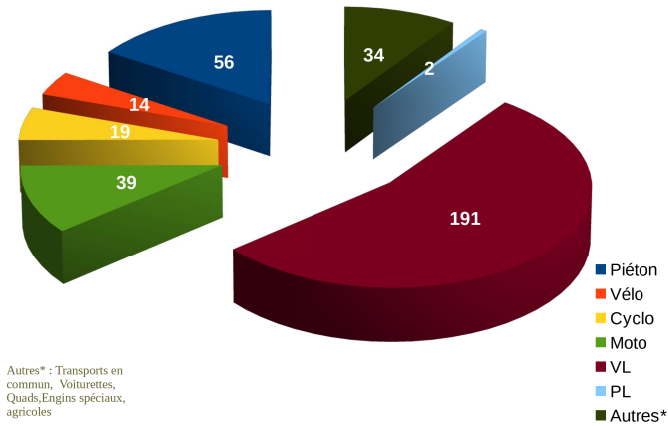
Répartition des personnes tuées par mode de déplacement depuis le 1er janvier



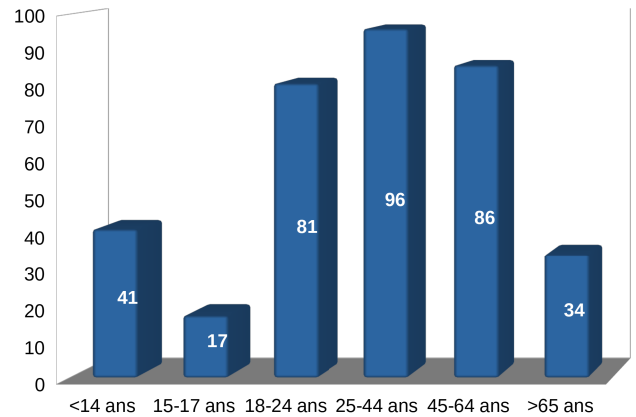
Répartition des personnes tuées par tranche d'âge depuis le 1er janvier



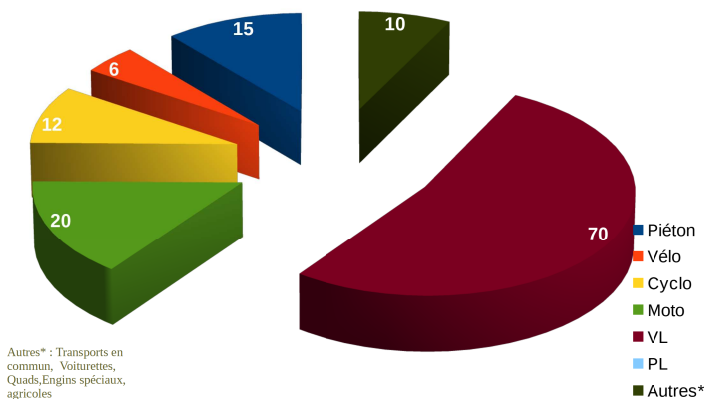
Répartition des personnes blessées par mode de déplacement depuis le 1er janvier



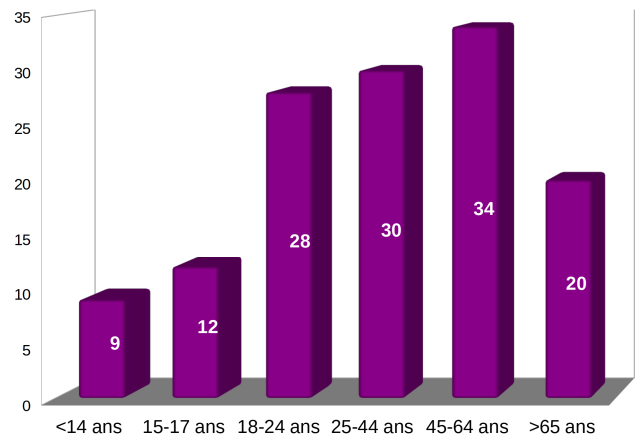
Répartition des personnes blessées par tranche d'âge depuis le 1er janvier



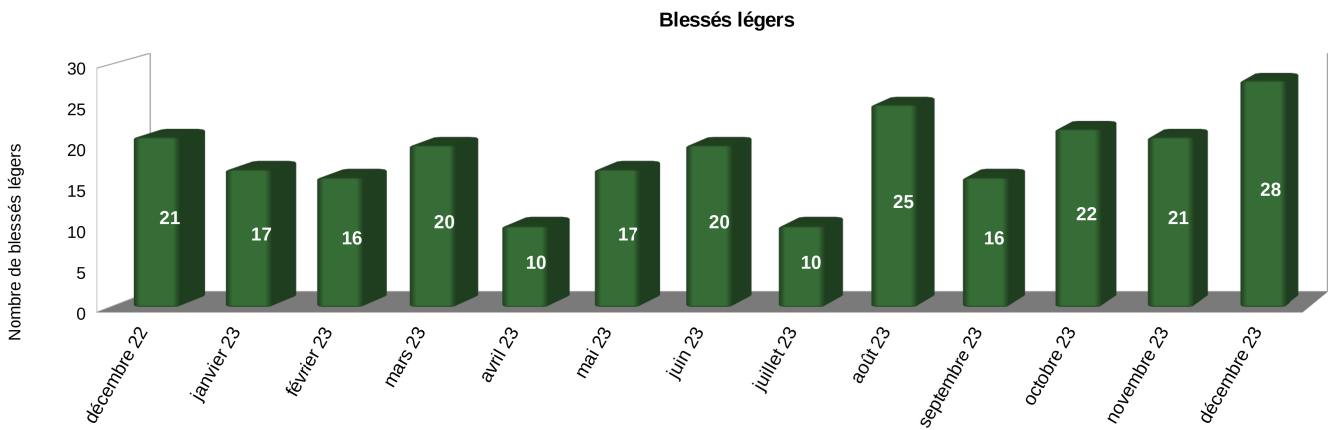
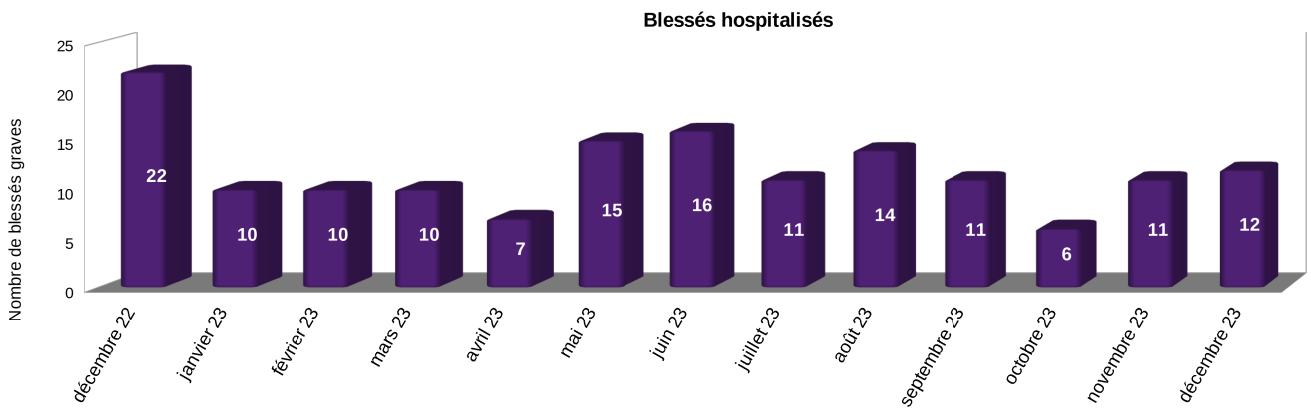
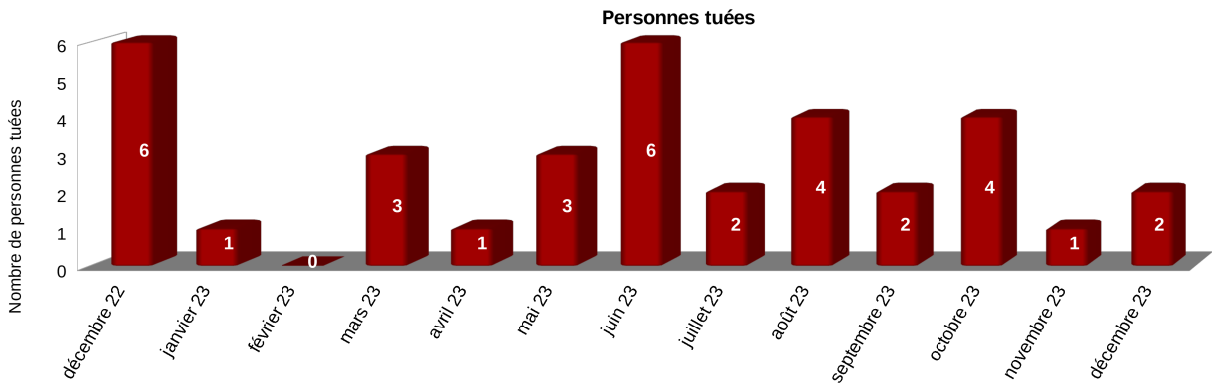
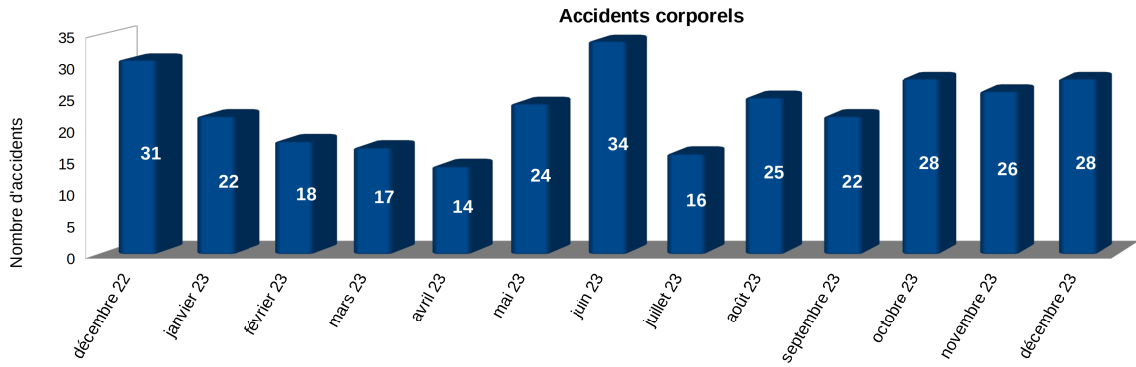
Répartition des personnes hospitalisées plus de 24h par mode de déplacement depuis le 1er janvier



Répartition des personnes hospitalisées plus de 24h par tranche d'âge depuis le 1er janvier

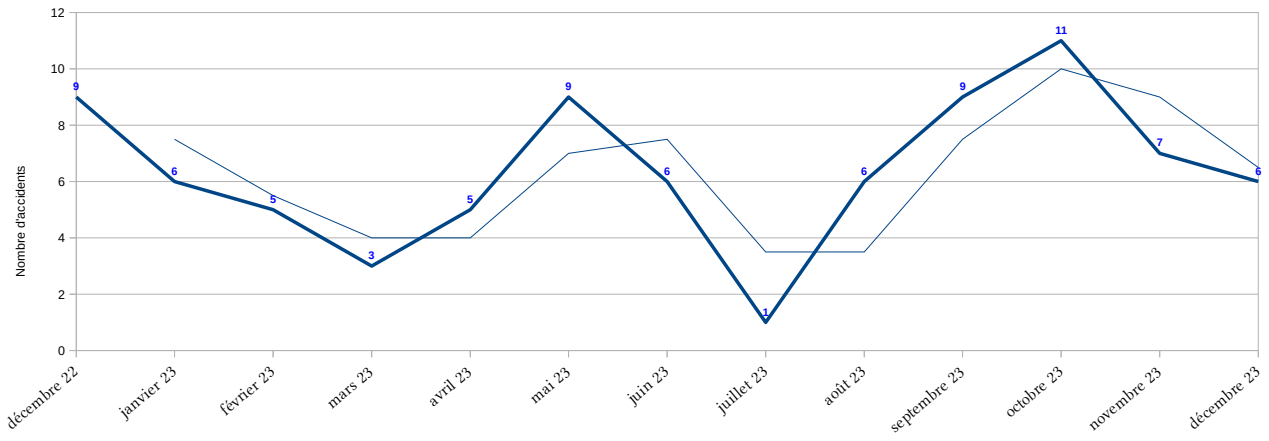


Evolution du nombre d'accidents corporels, personnes tuées et blessées sur un an

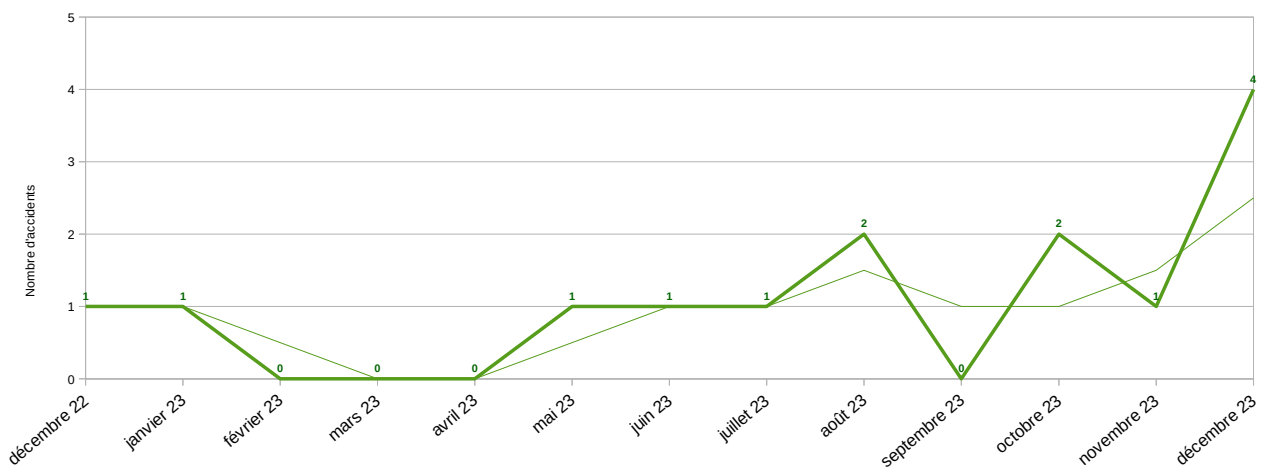


Evolution du nombre d'accidents corporels dans les communes d'Amiens, Abbeville et en zone gendarmerie depuis un an

Commune d'Amiens



Commune d'Abbeville



Zone de compétence gendarmerie

