



DDTM de la Somme

**Baromètre Mensuel de la Sécurité Routière**

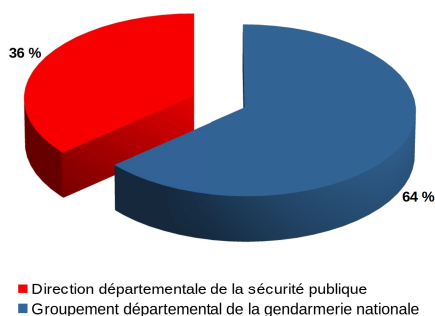
janvier 2024

Avertissement : Les résultats présentés dans ce baromètre reposent sur une collecte des données brutes d'accidentologie indépendante des bulletins d'analyse des accidents corporels (BAAC) dont le traitement, la transmission et la correction demandent un délai plus important.

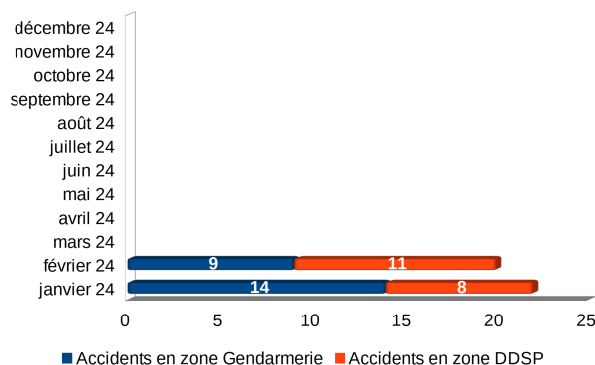
En janvier 2024				Evolution / même période de l'année passée											
Accidents				Tués				Blessés hospitalisés				Blessés légers			
↔	0	22	2023	↗	1	2	2023	↘	-1	9	2023	↗	7	24	2023
	0 %		22		100 %		1		-10 %		10		41 %		17
Dont zone de compétence Police															
↘	-2	8	2023	↔	0	1	2023	↔	0	1	2023	↘	-4	6	2023
	-20 %		10		0 %		1		0 %		1		-40 %		10
Dont zone de compétence Gendarmerie															
↗	2	14	2023	↗	1	1	2023	↘	-1	8	2023	↗	11	18	2023
	17 %		12				0		-11 %		9		157 %		7

2 personnes sont décédées ce mois-ci.

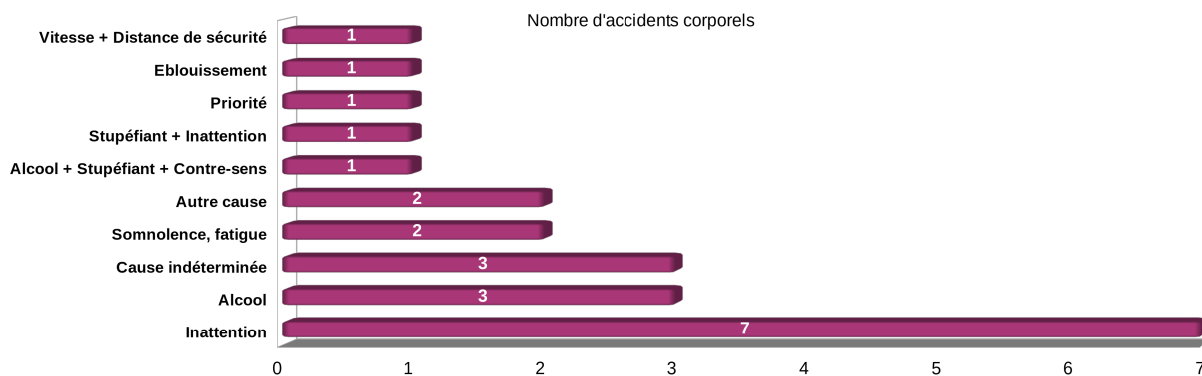
Répartition des accidents par zone de compétence en janvier 2024



Répartition mensuelle des accidents par zone de compétence



Répartition des causes des accidents corporels en janvier 2024



Récapitulatif des personnes tuées par catégorie en janvier 2024

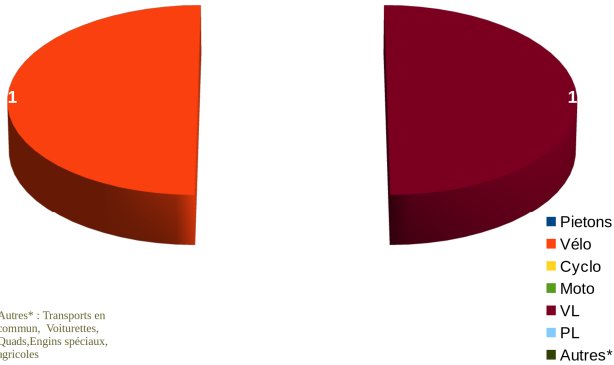
	Piéton	Vélo	Cyclo	Moto	Véhicule léger	Poids lourd	Autre
Tués	0	1	0	0	1	0	0
% des tués	0 %	50 %	0 %	0 %	50 %	0 %	0 %

Récapitulatif des personnes tuées par âge en janvier 2024

	<14 ans	15-17	18-24	25-44	45-64	>65 ans
Tués	0	0	0	0	1	1
% des tués	0 %	0 %	0 %	0 %	50 %	50 %

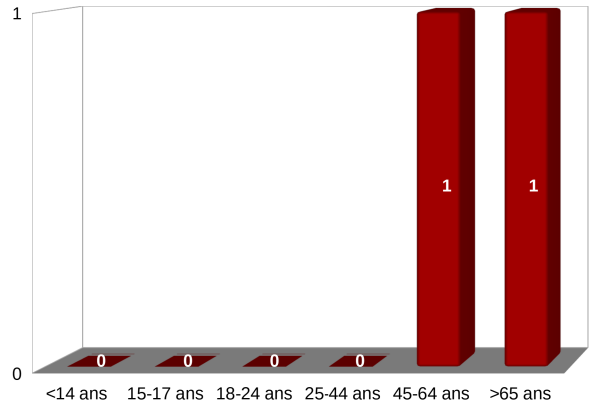
En cumul depuis le 1er janvier 2022				Évolution / même période de l'année passée											
Accidents				Tués				Blessés hospitalisés				Blessés légers			
↔	0	22	2023	↗	1	2	2023	↘	-1	9	2023	↗	12	29	2023
	0 %		22		100 %		1		-10 %		10		71 %		17
<b>Dont zone de compétence Police</b>															
↘	-2	8	2023	↔	0	1	2023	↗	1	2	2023	↗	13	23	2023
	-20 %		10		0 %		1		100 %		1		130 %		10
<b>Dont zone de compétence Gendarmerie</b>															
↗	2	14	2023	↗	1	1	2023	↘	-1	8	2023	↘	-1	6	2023
	17 %		12				0		-11 %		9		-14 %		7

Répartition des personnes tuées par mode de déplacement depuis le 1er janvier 2024

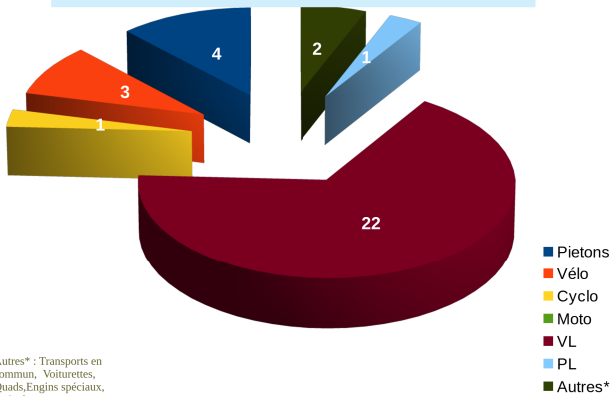


Autres\* : Transports en commun, Voiturettes, Quads, Engins spéciaux, agricoles

Répartition des personnes tuées par tranche d'âge depuis le 1er janvier 2024

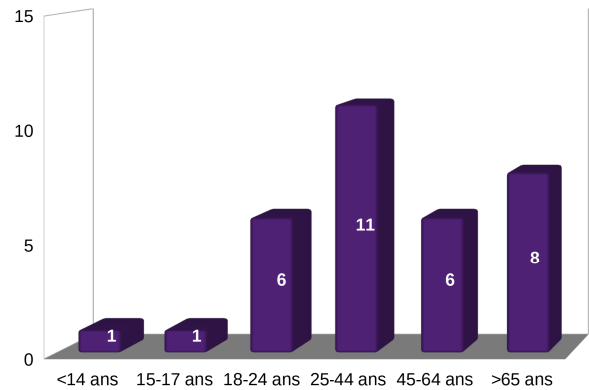


Répartition des personnes blessées par mode de déplacement depuis le 1er janvier 2024

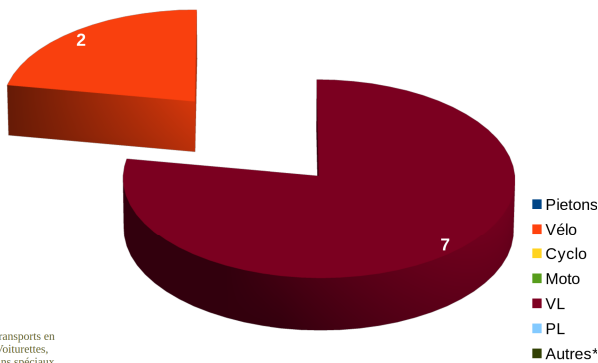


Autres\* : Transports en commun, Voiturettes, Quads, Engins spéciaux, agricoles

Répartition des personnes blessées par tranche d'âge depuis le 1er janvier 2024

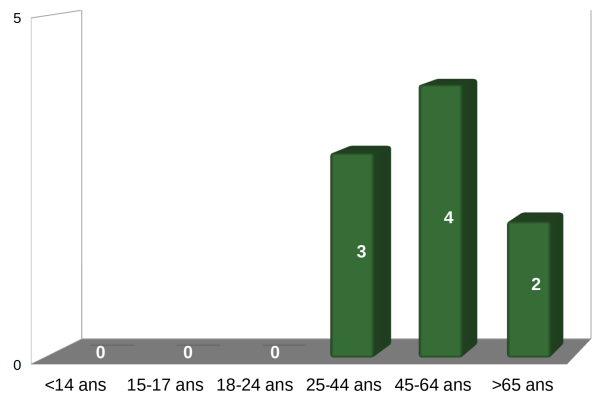


Répartition des personnes hospitalisées plus de 24h par mode de déplacement depuis le 1er janvier 2024

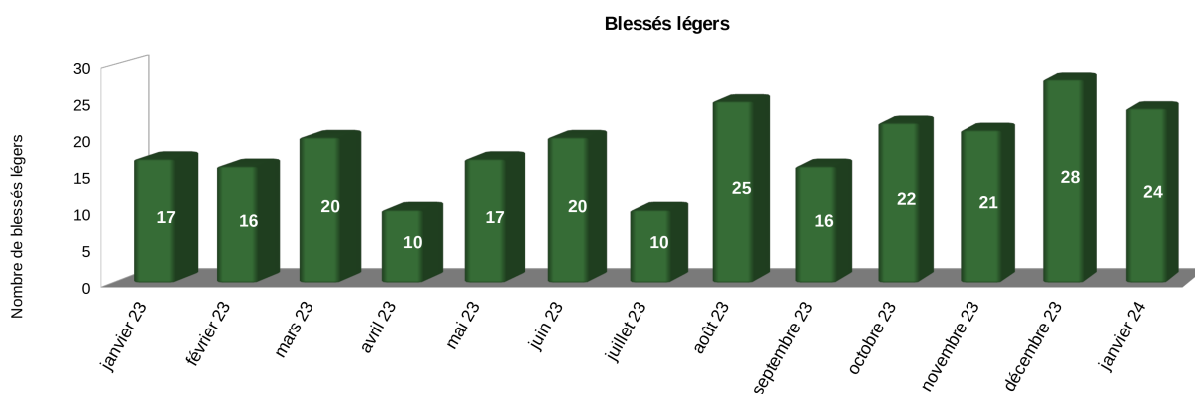
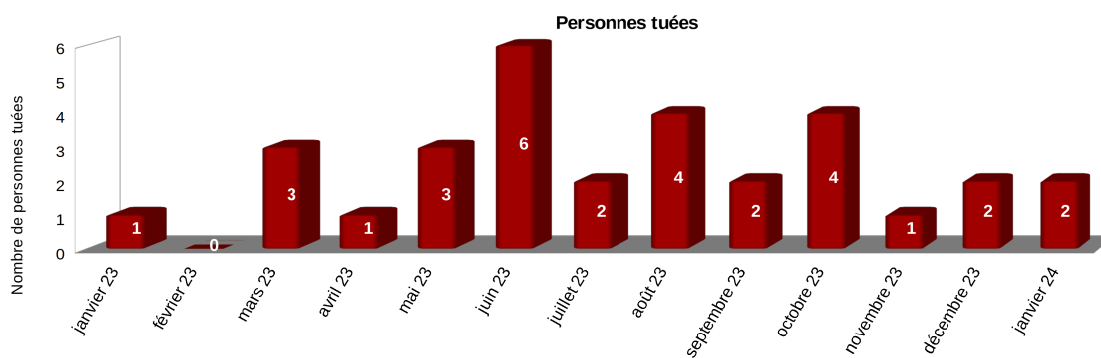
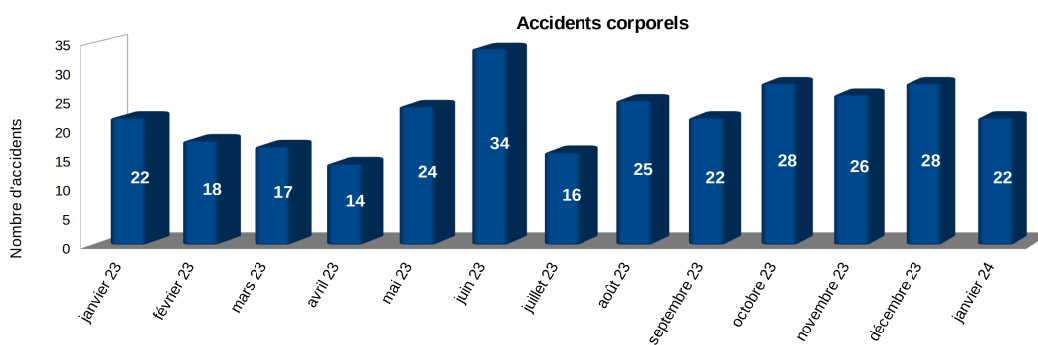


Autres\* : Transports en commun, Voiturettes, Quads, Engins spéciaux, agricoles

Répartition des personnes hospitalisées plus de 24h par tranche d'âge depuis le 1er janvier 2024



## Evolution du nombre d'accidents corporels, personnes tuées et blessées sur un an



Evolution du nombre d'accidents corporels dans les communes d'Amiens, Abbeville et en zone gendarmerie depuis un an

